

herzo



STADT
HERZOGENAURACH

Haushaltsplan

Stadtentwässerung Herzogenaurach

Haushaltsjahr 2026

Inhaltsübersicht

- Haushaltssatzung 2026
- Vorbericht
- Gesamthaushalt
 - Ergebnishaushalt
 - Finanzhaushalt
- Teilhaushalte
 - Ergebnishaushalt
 - Finanzhaushalt
- Haushaltsquerschnitt
- Produktübersicht
- Produktkontenübersicht nach Produkten
- Mittelfristiger Finanzplan
- Investitionsprogramm
- Stellenplan
- Übersicht zur Beurteilung der dauernden Leistungsfähigkeit
- Rücklagen-, Rückstellungs-, Verbindlichkleiten- und liquide Mittelübersicht sowie Übersicht über die im Finanzplanungszeitraum gültigen Kreditermächtigungen
- Übersicht über Verpflichtungsermächtigungen

- Übersicht über die aus Vorjahren übertragenen Haushaltsermächtigungen
- Übersicht über Budget´s - Organisationen, Deckungs- und Zweckbindungsringe
- Schlussbilanz 2024

**Haushaltssatzung
der Stadt Herzogenaurach (Landkreis Erlangen-Höchstädt)
für das Haushaltsjahr 2026**

Aufgrund des Art. 63 ff. der Bayerischen Gemeindeordnung erlässt die Stadt Herzogenaurach folgende Haushaltssatzung:

§ 1

(1) Der als Anlage beigefügte Haushaltsplan für das Haushaltsjahr 2026 wird hiermit festgesetzt; er schließt

1.	im Ergebnishaushalt mit	
	dem Gesamtbetrag der Erträge von	69.992.624 EUR
	dem Gesamtbetrag der Aufwendungen von	<u>83.776.270 EUR</u>
	und dem Saldo (Jahresergebnis) von	<u>- 13.783.646 EUR</u>
2.	im Finanzhaushalt	
	a) aus laufender Verwaltungstätigkeit mit	
	dem Gesamtbetrag der Einzahlungen von	66.929.454 EUR
	dem Gesamtbetrag der Auszahlungen von	<u>75.197.590 EUR</u>
	und einem Saldo von	<u>- 8.268.136 EUR</u>
	b) aus Investitionstätigkeit mit	
	dem Gesamtbetrag der Einzahlungen von	7.992.410 EUR
	dem Gesamtbetrag der Auszahlungen von	<u>22.037.100 EUR</u>
	und einem Saldo von	<u>- 14.044.690 EUR</u>
	c) aus Finanzierungstätigkeit mit	
	dem Gesamtbetrag der Einzahlungen von	3.574.190 EUR
	dem Gesamtbetrag der Auszahlungen von	<u>0 EUR</u>
	und einem Saldo von	<u>3.574.190 EUR</u>
	d) und dem Saldo des Finanzhaushalts (Finanzmittelüberschuss/-fehlbetrag) von	<u>- 18.738.636 EUR</u>

ab.

(2) Der als Anlage beigefügte Haushaltsplan des Sondervermögens Stadtentwässerung Herzogenaurach für das Haushaltsjahr 2026 wird hiermit festgesetzt; er schließt

1.	im Ergebnishaushalt mit	
	dem Gesamtbetrag der Erträge von	7.272.360 EUR
	dem Gesamtbetrag der Aufwendungen von	7.140.950 EUR
	und dem Saldo (Jahresergebnis) von	131.410 EUR
2.	im Finanzhaushalt	
a)	aus laufender Verwaltungstätigkeit mit	
	dem Gesamtbetrag der Einzahlungen von	5.986.000 EUR
	dem Gesamtbetrag der Auszahlungen von	4.846.280 EUR
	und einem Saldo von	1.139.720 EUR
b)	aus Investitionstätigkeit mit	
	dem Gesamtbetrag der Einzahlungen von	1.199.500 EUR
	dem Gesamtbetrag der Auszahlungen von	4.015.000 EUR
	und einem Saldo von	- 2.816.000 EUR
c)	aus Finanzierungstätigkeit mit	
	dem Gesamtbetrag der Einzahlungen von	2.500.000 EUR
	dem Gesamtbetrag der Auszahlungen von	1.200.000 EUR
	und einem Saldo von	1.300.000 EUR
d)	und dem Saldo des Finanzhaushalts (Finanzmittelüberschuss/-fehlbetrag) von	- 376.280 EUR

ab.

§ 2

(1) **Kredite** für Investitionen und Investitionsförderungsmaßnahmen sind nicht vorgesehen.

(2) Der Gesamtbetrag der **Kreditaufnahmen** für Investitionen und Investitionsförderungsmaßnahmen des Sondervermögens Stadtentwässerung Herzogenaurach wird auf **2.500.000 Euro** festgesetzt.

§ 3

(1) Der Gesamtbetrag der **Verpflichtungsermächtigungen** zur Leistung von Auszahlungen für Investitionen und Investitionsförderungsmaßnahmen in künftigen Jahren wird auf **4.170.000 Euro** festgesetzt.

(2) Der Gesamtbetrag der **Verpflichtungsermächtigungen** zur Leistung von Auszahlungen für Investitionen und Investitionsförderungsmaßnahmen in künftigen Jahren des Sondervermögens Stadtentwässerung Herzogenaurach wird auf **4.240.000 Euro** festgesetzt.

§ 4

Die Steuersätze (Hebesätze) für nachstehende Gemeindesteuern werden wie folgt festgesetzt:

1. Grundsteuer	
a) für die land- und forstwirtschaftlichen Betriebe (A)	<u>310 v. H.</u>
b) für die Grundstücke (B)	<u>310 v. H.</u>
2. Gewerbesteuer	<u>320 v. H.</u>

§ 5

(1) Der Höchstbetrag der **Kassenkredite** zur rechtzeitigen Leistung von Auszahlungen nach dem Haushaltsplan wird auf **13.385.000 Euro** festgesetzt.

(2) Der Höchstbetrag der **Kassenkredite** zur rechtzeitigen Leistung von Auszahlungen nach dem Wirtschaftsplan des Sondervermögens Stadtentwässerung Herzogenaurach wird auf **1.195.000 Euro** festgesetzt.

§ 6

Die Haushaltssatzung tritt am 1. Januar 2026 in Kraft.

Herzogenaurach, XX.XX.2026
Stadt Herzogenaurach

Dr. German Hacker
Erster Bürgermeister

Stadtentwässerung Herzogenaurach

Haushaltsvorbericht

2026

herzo



STADT
HERZOGENAURACH

Inhaltsverzeichnis

1 Allgemeines	2
1.1 Gesetzliche Grundlagen	2
1.2 Rahmenbedingungen zur Haushaltsplanaufstellung.....	2
1.3 Auswirkung der Salden im Ergebnis- und Finanzplan.....	2
2 Übersicht über die Haushaltslage	3
3 Erträge.....	4
3.1 Steuern.....	6
3.2 Erträge aus Zuwendungen und allgemeinen Umlagen.....	6
3.3 Öffentlich-rechtliche Leistungsentgelte	7
4 Aufwendungen.....	9
4.1 Personalaufwand.....	12
4.2 Sach- und Dienstleistungsaufwand	13
4.3 Abschreibungen.....	14
4.4 Zinsen und sonstige Finanzaufwendungen.....	15
5 Ergebnis.....	17
6 Finanzplan.....	20
6.1 Investitionstätigkeit.....	20
6.2 Finanzierungstätigkeit.....	22
7 Bilanz - Entwicklung von Vermögen und Schulden.....	23
8 Sonstige allgemeine Entwicklungen.....	25

1 Allgemeines

1.1 Gesetzliche Grundlagen

Nach § 6 der Kommunalhaushaltsverordnung (KommHV-Doppik Bayern) soll der Vorbericht einen Überblick über die Eckpunkte des Haushaltsplanes geben und die Entwicklung und aktuelle Lage darstellen. Der Vorbericht soll eine durch Kennzahlen gestützte, wertende Analyse der Haushaltslage und ihrer voraussichtlichen Entwicklung enthalten.

Insbesondere soll dargestellt werden, welche wesentlichen Ziele und Strategien verfolgt werden und welche Änderungen gegenüber dem Vorjahr eintreten, wie sich die wichtigsten Erträge und Aufwendungen, die Einzahlungen und Auszahlungen, das Vermögen und die Verbindlichkeiten entwickelt haben und im Haushaltsjahr entwickeln werden.

Sofern in nachfolgenden Grafiken Vergleichswerte mit dargestellt werden, resultieren diese aus vergleichbaren kreisangehörigen Gebietskörperschaften im gesamten Bundesgebiet. Angemerkt sei ferner, dass es derzeit keine Vergleichsmöglichkeit mit reinen Abwassereinrichtungen gibt.

Alle Angaben in den nachstehenden Tabellen ohne Einheitenangabe sind in EUR.

1.2 Rahmenbedingungen zur Haushaltsplanaufstellung

Aufgrund der Mittelanmeldungen im Zuge der Haushaltsplanung beläuft sich das Jahresergebnis auf 131.410 EUR. Gegenüber dem Plan des Vorjahres in Höhe von -152.104 EUR ergibt sich damit eine Veränderung in Höhe von 283.514 EUR.

1.3 Auswirkung der Salden im Ergebnis- und Finanzplan auf die Bilanz

In der Haushaltsplanung stehen der Ergebnisplan und der Finanzplan im Vordergrund. Eine Plan-Bilanz ist nicht vorgesehen. Dennoch haben die Salden von Ergebnis- und Finanzrechnung Auswirkungen auf die Bilanz.

Das Jahresergebnis wirkt sich auf die Passivseite der Bilanz aus. Hier verändert sich das Eigenkapital um 131.410 EUR.

Die im Finanzplan ausgewiesene Änderung des Finanzmittelbestandes verändert die liquiden Mittel auf der Aktivseite der Bilanz in Höhe von -376.280 EUR.

2 Übersicht über die Haushaltslage

Die folgende Tabelle zeigt die Entwicklung des Ergebnisplanes im Vergleich zum Plan des Vorjahres und zum Ergebnis des Vorvorjahres:

Ergebnisübersicht

	Ergebnis 2024	Plan 2025	Plan 2026
Ordentliche Erträge	6.594.976,34	6.767.316	7.172.360
Ordentliche Aufwendungen	5.450.800,70	6.254.420	6.432.950
Ergebnis aus laufender Verwaltungstätigkeit	1.144.175,64	512.896	739.410
Finanzerträge	167.867,70	100.000	100.000
Zinsen und sonstige Finanzaufwendungen	468.407,50	765.000	708.000
Finanzergebnis	-300.539,80	-665.000	-608.000
Ordentliches Ergebnis	843.635,84	-152.104	131.410
Ergebnis	843.635,84	-152.104	131.410

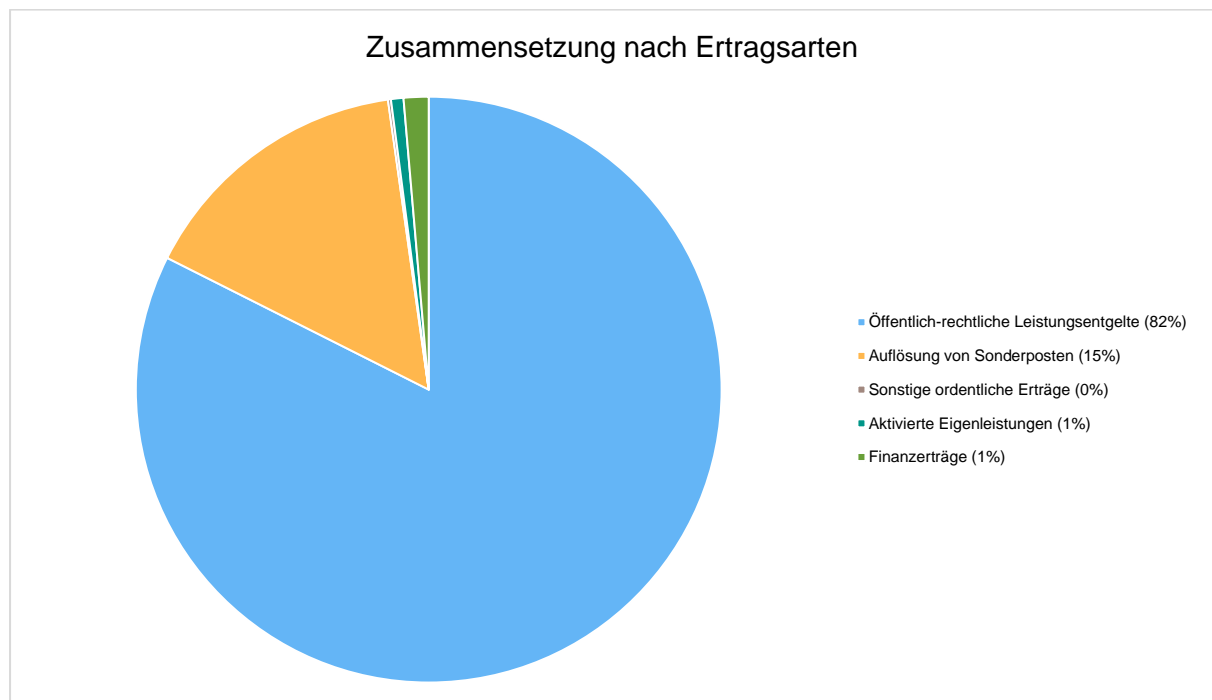
3 Erträge

Die Gesamtsumme aller Erträge in Höhe von 7.272.360 EUR teilt sich auf die einzelnen Ertragsarten wie folgt auf:

Ertragsübersicht

	Plan 2026	in %
Öffentlich-rechtliche Leistungsentgelte	5.994.140	82,42
Auflösung von Sonderposten	1.116.220	15,35
Sonstige ordentliche Erträge	12.000	0,17
Aktiviert Eigenleistungen	50.000	0,69
Ordentliche Erträge	7.172.360	98,62
Finanzerträge	100.000	1,38
Summe	7.272.360	100,00

Die Zusammensetzung nach den einzelnen Ertragsarten ergibt folgendes Bild:



Die Ertragsentwicklung im Vergleich zum Ansatz des Vorjahres:

Im Vorjahr belief sich der Gesamtbetrag der geplanten Erträge auf 6.867.316 EUR. Im aktuellen Planjahr verändern sich die Gesamterträge um 405.044 EUR auf 7.272.360 EUR.

Die Veränderungen bei den einzelnen Ertragsarten stellen sich im Detail wie folgt dar:

Vorjahresvergleich Ertragsarten

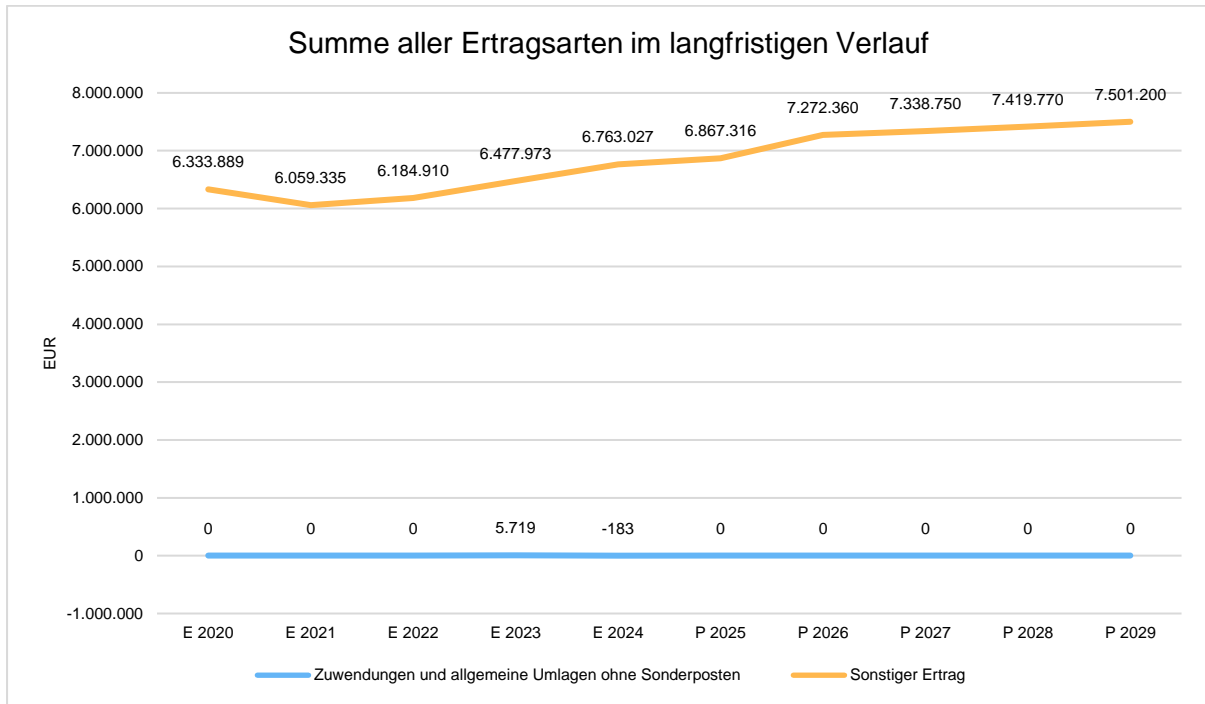
	Plan 2025	Plan 2026	Abweichung
Öffentlich-rechtliche Leistungsentgelte	5.616.676	5.994.140	377.464
Auflösung von Sonderposten	1.100.240	1.116.220	15.980
Sonstige ordentliche Erträge	400	12.000	11.600
Aktiviert Eigenleistungen	50.000	50.000	0
Ordentliche Erträge	6.767.316	7.172.360	405.044
Finanzerträge	100.000	100.000	0
Summe	6.867.316	7.272.360	405.044

Die Entwicklung der einzelnen Ertragsarten in der mittelfristigen Finanzplanung wird nach aktueller Planung wie folgt eingeschätzt:

Ertragsarten in mittelfristiger Planung

	Ist 2024	Plan 2025	Plan 2026	Plan 2027	Plan 2028	Plan 2029
Zuwendungen und allgemeine Umlagen	-183	0	0	0	0	0
Öffentlich-rechtliche Leistungsentgelte	5.360.878	5.616.676	5.994.140	6.059.140	6.124.140	6.189.140
Auflösung von Sonderposten	1.176.366	1.100.240	1.116.220	1.117.610	1.133.630	1.150.060
Privatrechtliche Leistungsentgelte	-264	0	0	0	0	0
Kostenerstattungen und Kostenumlagen	28.703	0	0	0	0	0
Sonstige ordentliche Erträge	29.035	400	12.000	12.000	12.000	12.000
Aktiviert Eigenleistungen	442	50.000	50.000	50.000	50.000	50.000
Ordentliche Erträge	6.594.976	6.767.316	7.172.360	7.238.750	7.319.770	7.401.200
Finanzerträge	167.868	100.000	100.000	100.000	100.000	100.000
Summe	6.762.844	6.867.316	7.272.360	7.338.750	7.419.770	7.501.200

Die Summen aller Ertragsarten in der langfristigen Entwicklung stellen sich wie folgt dar:



3.1 Steuern

Die Stadtentwässerung Herzogenaurach erhebt keine Steuern. Sie finanziert sich ausschließlich durch kostendeckende Gebühren (vgl. 3.3 Öffentlich-rechtliche Leistungsentgelte) und Beiträge (Sonderposten).

3.2 Erträge aus Zuwendungen und allgemeinen Umlagen

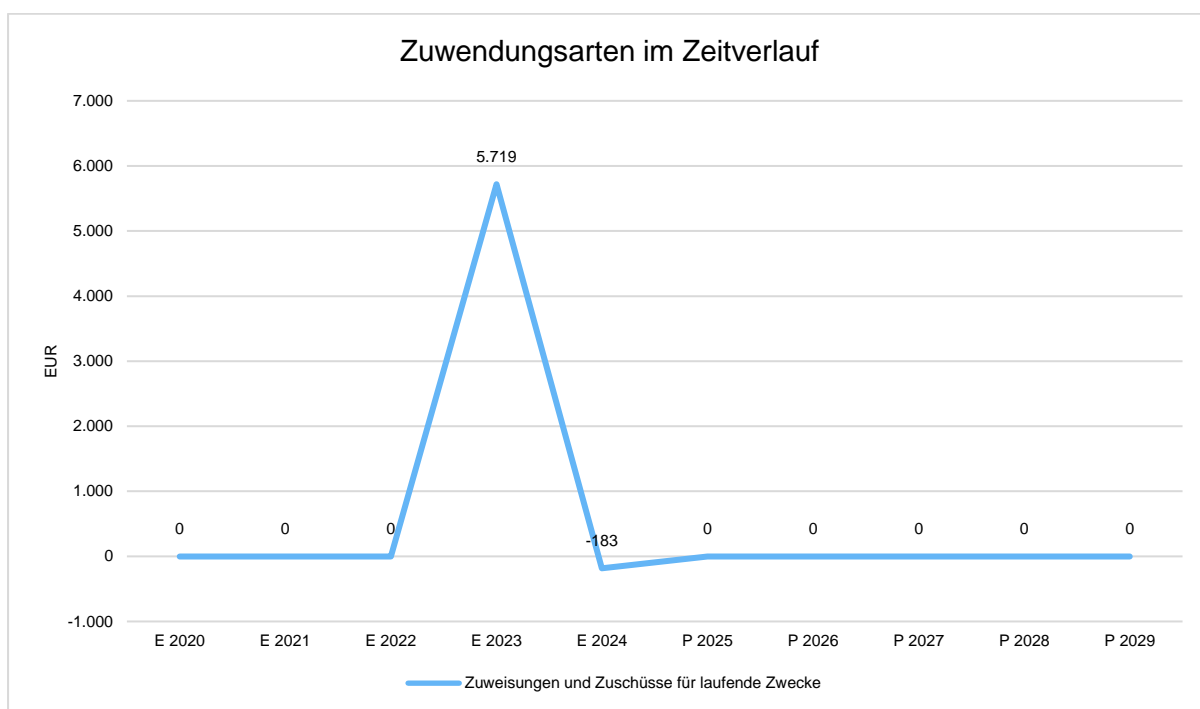
Entwicklung der Zuwendungen im Zeitverlauf

Nachfolgend wird die Entwicklung der Zuwendungen nach den einzelnen Zuwendungsarten abgebildet. Die Stadtentwässerung Herzogenaurach erhält derzeit jedoch keine Zuwendungen oder Zuschüsse vom Freistaat Bayern für die Wahrnehmung ihrer gesetzlichen Pflichtaufgabe der Abwasserbeseitigung.

Unabhängig davon gewährte die Deutsche Rentenversicherung über einen mehrmonatigen Zeitraum Eingliederungszuschüsse, die haushaltsrechtlich unter Zuwendungen abgebildet wurden. Davon betroffen waren bis dato nur die Haushaltsjahre 2018, 2019 und 2023.

Zuwendungsarten

	Ist 2024	Plan 2025	Plan 2026	Plan 2027	Plan 2028	Plan 2029
Zuweisungen und Zuschüsse für laufende Zwecke	-183	0	0	0	0	0
Summe	-183	0	0	0	0	0



3.3 Öffentlich-rechtliche Leistungsentgelte

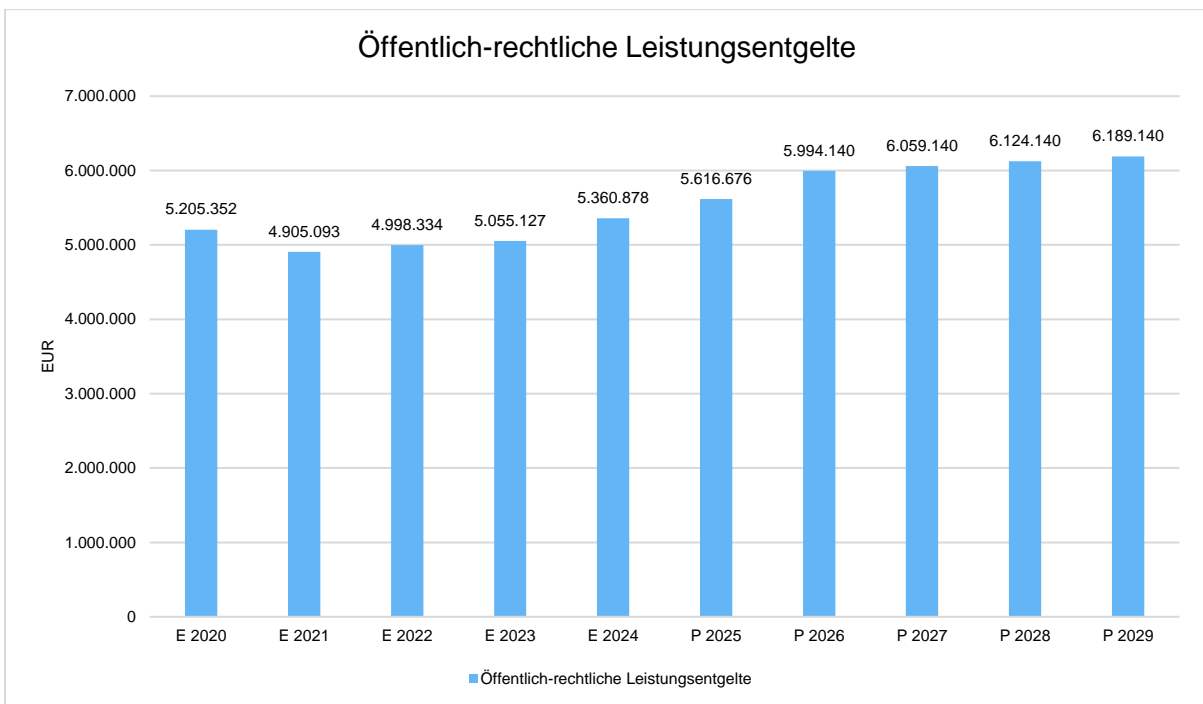
Öffentlich-rechtliche Leistungsentgelte

	Ist 2024	Plan 2025	Plan 2026	Plan 2027	Plan 2028	Plan 2029
Öffentlich-rechtliche Leistungsentgelte	5.360.878	5.616.676	5.994.140	6.059.140	6.124.140	6.189.140
431100 - Verwaltungsgebühren	3.559	4.000	4.000	4.000	4.000	4.000
431105 - ör. Mahngebühren (311)	2.035	--	--	--	--	--
431107 - Vollstreckungskosten (321)	137	--	--	--	--	--
431117 - Vollstr.-Ankündigungsgebühr (313)	242	--	--	--	--	--
432100 - sonstige Benutzungsentgelte (Gebühren der Kläranlage)	1.493	2.000	2.000	2.000	2.000	2.000
432110 - Schmutzwassergebühr	3.347.238	3.550.000	4.100.000	4.150.000	4.200.000	4.250.000
432111 - Niederschlagswassergebühr	1.122.498	1.120.000	1.130.000	1.140.000	1.150.000	1.160.000

	Ist 2024	Plan 2025	Plan 2026	Plan 2027	Plan 2028	Plan 2029
432112 - Straßenentwässerungsgebühr	400.000	400.000	400.000	400.000	400.000	400.000
432113 - Gebühren von Gasteinleitern	243.000	300.000	250.000	255.000	260.000	265.000
438100 - Erträge aus der Auflösung von Sonderposten - Gebührenaussgleich OFW	2.469	2.469	108.140	108.140	108.140	108.140
438101 - Erträge aus der Auflösung von Sonderposten - Gebührenaussgleich SW	238.207	238.207	0	0	0	0

Die in der letzten Gebührenkalkulation zum Jahreswechsel 2025/2026 festgestellte Überdeckung im Bereich der Niederschlagswassergebühr wird im Haushaltsplan 2026 bis 2029 entsprechend berücksichtigt (Konto 438100). Die Unterdeckung im Bereich der Schmutzwassergebühr kann gem. KommHV-Doppik jedoch nicht (als negativer Sonderposten) abgebildet werden.

Unabhängig davon, werden die Über- und Unterdeckungen in der Gebührenkalkulation entsprechend berücksichtigt.



4 Aufwendungen

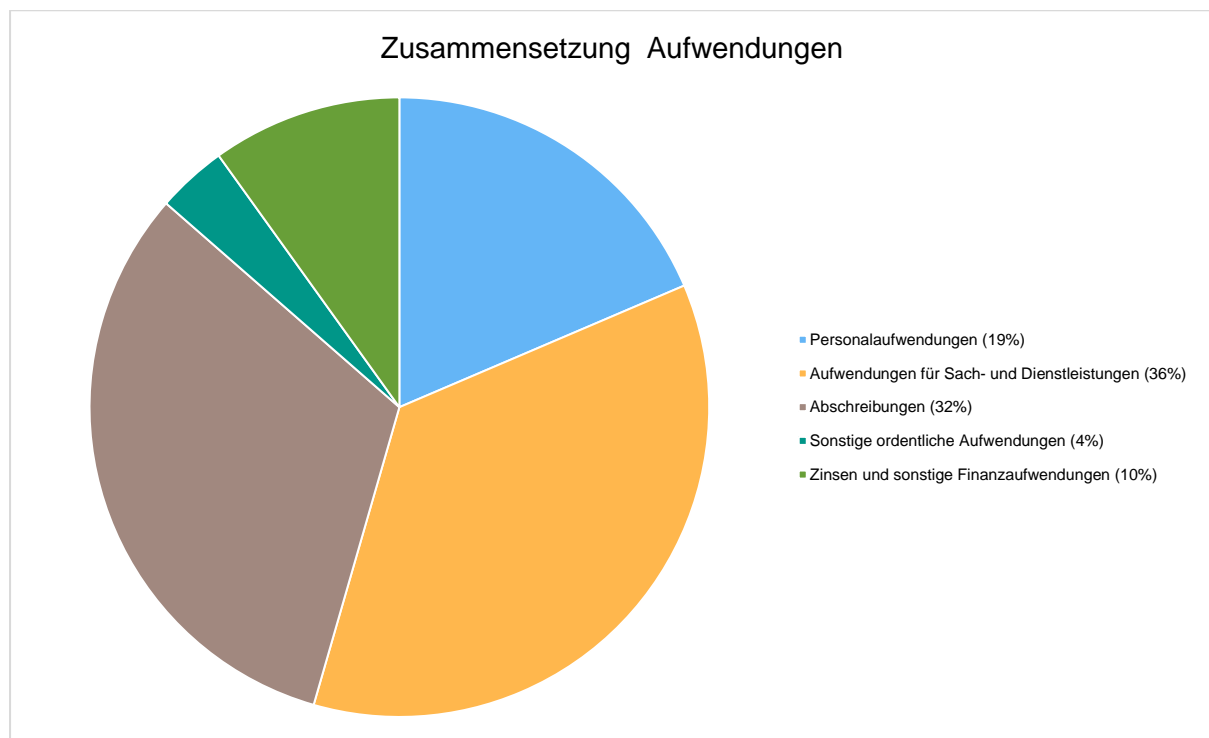
Die Summe aller Aufwendungen im Planjahr beläuft sich auf 7.140.950 EUR.

Diese teilt sich wie folgt auf die einzelnen Aufwandsarten auf:

Aufwandsarten

	Plan 2026	in %
Personalaufwendungen	1.326.800	18,58
Aufwendungen für Sach- und Dienstleistungen	2.562.360	35,88
Abschreibungen	2.282.670	31,97
Sonstige ordentliche Aufwendungen	261.120	3,66
Ordentliche Aufwendungen	6.432.950	90,09
Zinsen und sonstige Finanzaufwendungen	708.000	9,91
Summe	7.140.950	100,00

Aufwand in der Zusammensetzung nach Aufwandsarten:



Im Vorjahr belief sich der Gesamtbetrag der geplanten Aufwendungen auf 7.019.420 EUR. Im aktuellen Planjahr verändern sich die Aufwendungen um 121.530 EUR auf 7.140.950 EUR.

Die Veränderungen bei den einzelnen Aufwandsarten stellen sich im Detail wie folgt dar:

Vorjahresvergleich Aufwandsarten

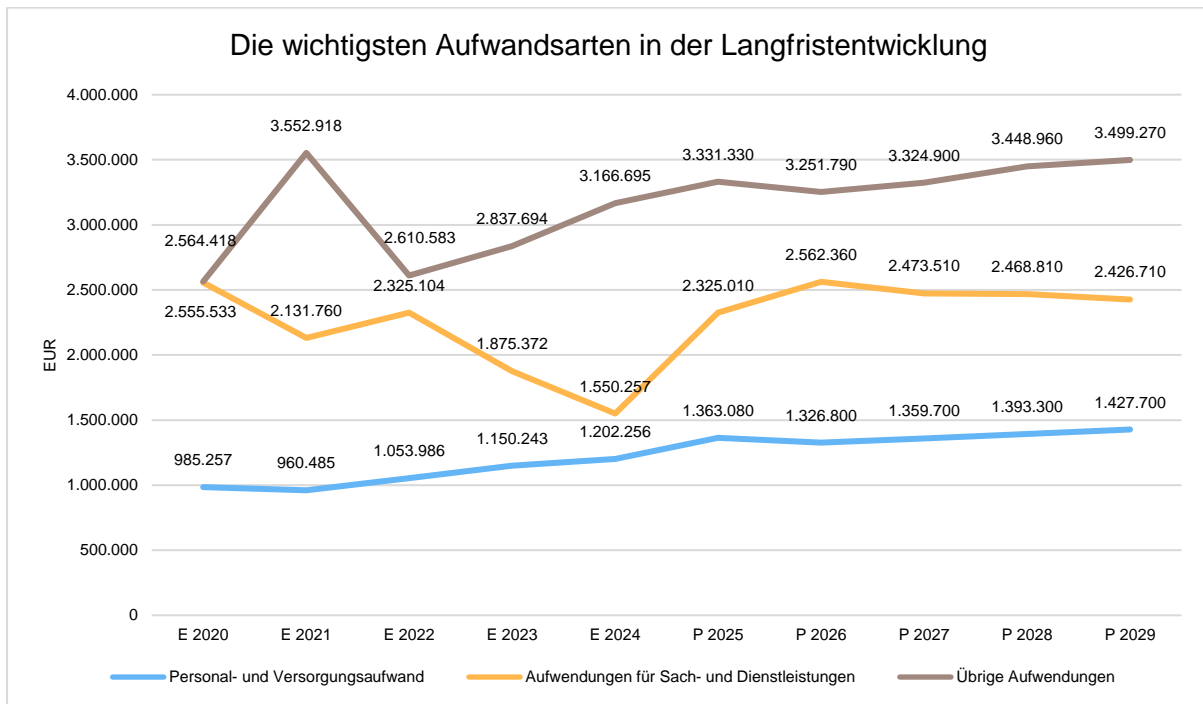
	Plan 2025	Plan 2026	Abweichung
Personalaufwendungen	1.363.080	1.326.800	-36.280
Aufwendungen für Sach- und Dienstleistungen	2.325.010	2.562.360	237.350
Abschreibungen	2.207.940	2.282.670	74.730
Sonstige ordentliche Aufwendungen	358.390	261.120	-97.270
Ordentliche Aufwendungen	6.254.420	6.432.950	178.530
Zinsen und sonstige Finanzaufwendungen	765.000	708.000	-57.000
Summe	7.019.420	7.140.950	121.530

Unter Berücksichtigung der mittelfristigen Finanzplanung ergibt sich folgende Entwicklung der Aufwandsarten:

Aufwandsarten (mittelfristige Finanzplanung)

	Ist 2024	Plan 2025	Plan 2026	Plan 2027	Plan 2028	Plan 2029
Personalaufwendungen	1.202.256	1.363.080	1.326.800	1.359.700	1.393.300	1.427.700
Aufwendungen für Sach- und Dienstleistungen	1.550.257	2.325.010	2.562.360	2.473.510	2.468.810	2.426.710
Abschreibungen	2.600.816	2.207.940	2.282.670	2.310.770	2.394.820	2.455.120
Sonstige ordentliche Aufwendungen	97.472	358.390	261.120	255.130	255.140	255.150
Ordentliche Aufwendungen	5.450.801	6.254.420	6.432.950	6.399.110	6.512.070	6.564.680
Zinsen und sonstige Finanzaufwendungen	468.408	765.000	708.000	759.000	799.000	789.000
Summe	5.919.208	7.019.420	7.140.950	7.158.110	7.311.070	7.353.680

Die wichtigsten Aufwandsarten in der langfristigen Entwicklung:



Aufgrund der in der Gebührenkalkulationsperiode 2022 bis einschließlich 2025 erwirtschafteten Gebührenüberschüsse in Höhe von rd. 433 TEUR im Bereich der Niederschlagswassergebühr muss im Rahmen des Jahresabschlusses 2025 (ähnlich wie vier Jahre zuvor in 2021) aufwandswirksam (Sonstige ordentliche Aufwendungen/übrige Aufwendungen) ein „Sonderposten für den Gebührenaussgleich“ gebildet werden. Der 2025 gebildete „Sonderposten für den Gebührenaussgleich“ wird anschließend in der Gebührenkalkulationsperiode 2026 bis 2029 ertragswirksam aufgelöst.

Für die Unterdeckung im Bereich der Schmutzwassergebühr in Höhe von rd. 190 TEUR kann gem. KommHV-Doppik kein „negativer“ Sonderposten gebildet werden der negative Auflösungsbeiträge zur Folge hätte. Diese Unterdeckung findet aber in der Gebührenkalkulation 2026-2019 entsprechend Berücksichtigung.

4.1 Personalaufwand

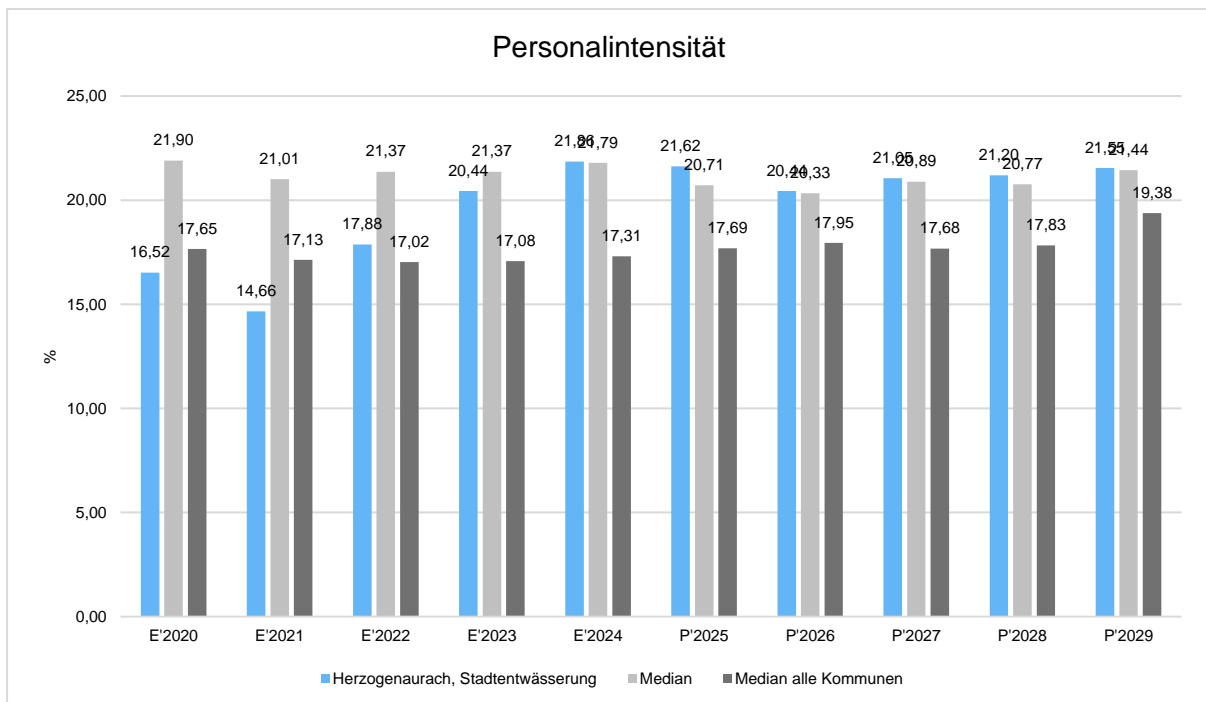
Die Personalaufwendungen entwickeln sich im Betrachtungszeitraum wie folgt:

Personalaufwand

	Ist 2024	Plan 2025	Plan 2026	Plan 2027	Plan 2028	Plan 2029
Personalaufwendungen gesamt	1.202.256	1.363.080	1.326.800	1.359.700	1.393.300	1.427.700
Dienstaufwendungen	921.413	1.041.100	996.300	1.021.300	1.046.800	1.072.900
Beiträge zu Versorgungskassen für Beschäftigte	83.093	92.400	88.300	90.500	92.700	94.900
Beiträge zur gesetzlichen Sozialversicherung	186.098	218.600	227.400	233.000	238.800	244.800
Beihilfen und Unterstützungsleistungen für Beschäftigte	1.853	2.680	2.800	2.900	3.000	3.100
Pensions-, Beihilfe-, Altersteilzeit- und sonstige Rückstellungen	9.800	8.300	12.000	12.000	12.000	12.000

Personalintensität

Die Personalintensität bildet den prozentualen Anteil der Personalaufwendungen an den ordentlichen Aufwendungen ab. Sie ist ein Indikator dafür, welches Gewicht die Personalaufwendungen innerhalb des ordentlichen Aufwandes haben.



4.2 Sach- und Dienstleistungsaufwand

Die Aufwendungen für Sach- und Dienstleistungen entwickeln sich im Betrachtungszeitraum wie folgt:

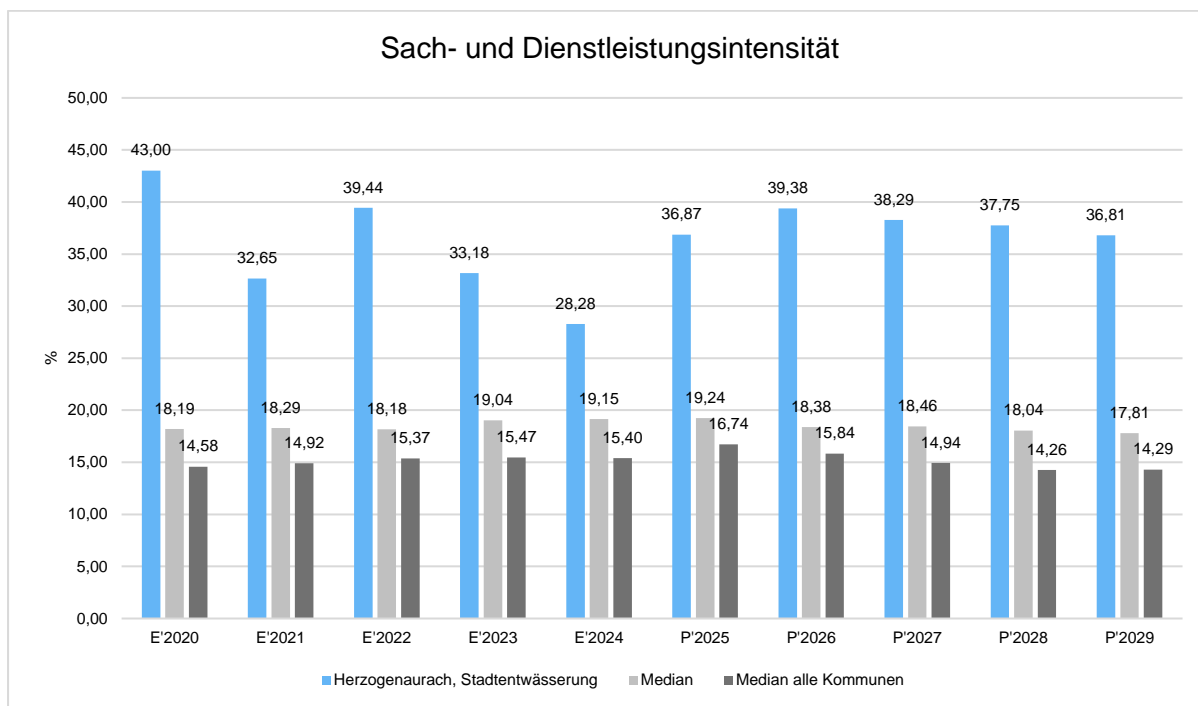
Sach- und Dienstleistungsaufwand

	Ist 2024	Plan 2025	Plan 2026	Plan 2027	Plan 2028	Plan 2029
Unterhaltung der Grundstücke und baulichen Anlagen	330.865	280.710	595.710	435.710	435.710	435.710
Unterhaltung des sonstigen unbeweglichen Vermögens sowie des beweglichen Vermögens (außer Fahrzeuge)	145.200	523.750	438.750	503.750	503.750	503.750
Bewirtschaftung der Grundstücke und baulichen Anlagen	428.952	597.200	531.600	531.600	531.600	531.600
Mieten und Pachten, Erbbauzinsen	935	1.800	1.800	1.800	1.800	1.800
Unterhaltung des beweglichen Vermögens	23.531	28.300	28.600	28.700	28.800	28.900
Besondere Aufwendungen für Beschäftigte	7.795	17.300	27.500	21.500	8.700	8.500
Besondere Verwaltungs- und Betriebsaufwendungen	6.861	12.250	13.200	12.250	12.250	12.250
Aufwendungen für Erwerb von Vorräten	192.457	230.000	245.000	250.000	255.000	260.000
Sonstige Aufwendungen für Dienstleistungen	413.660	633.700	680.200	688.200	691.200	644.200
Summe	1.550.257	2.325.010	2.562.360	2.473.510	2.468.810	2.426.710

Sach- und Dienstleistungsintensität

Die Sach- und Dienstleistungsintensität bildet den prozentualen Anteil der Aufwendungen für Sach- und Dienstleistungen an den ordentlichen Aufwendungen insgesamt ab. In diesem Zusammenhang sei klarstellend erwähnt, dass in den Aufwendungen für Dienstleistungen keine investiven Dienstleistungen von z.B. externen Ingenieuren, Fachplanern, Sachverständigen oder Rechtsbeiständen enthalten sind, wenn diese im Zusammenhang mit einer Baumaßnahme anfallen bzw. angefallen sind.

Sie zeigt an, welches Gewicht der Sach- und Dienstleistungsaufwand innerhalb des ordentlichen Aufwandes hat.



4.3 Abschreibungen

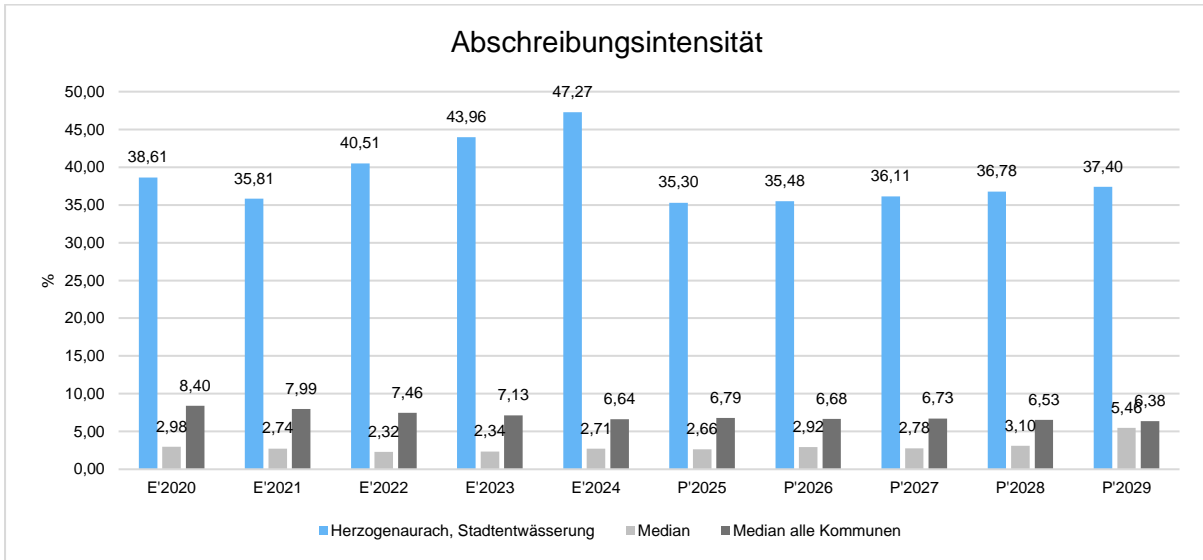
Die Abschreibungen sind in der nachfolgenden Tabelle abgebildet:

Abschreibungen

	Ist 2024	Plan 2025	Plan 2026	Plan 2027	Plan 2028	Plan 2029
Abschreibungen auf immaterielle Vermögensgegenstände und Sachanlagen	2.576.537	2.207.940	2.282.670	2.310.770	2.394.820	2.455.120
<i>davon Abschreibungen auf Grundstücke und Gebäude</i>	<i>14.868</i>	<i>14.780</i>	<i>16.500</i>	<i>16.500</i>	<i>16.500</i>	<i>16.500</i>
<i>davon Abschreibungen auf das Infrastrukturvermögen</i>	<i>2.511.671</i>	<i>2.153.230</i>	<i>2.216.520</i>	<i>2.246.360</i>	<i>2.332.610</i>	<i>2.395.660</i>
<i>davon Abschreibungen auf Maschinen und technische Anlagen, Fahrzeuge</i>	<i>40.228</i>	<i>35.640</i>	<i>45.690</i>	<i>45.590</i>	<i>43.560</i>	<i>40.840</i>
<i>davon Abschreibungen auf Betriebs- und Geschäftsausstattung</i>	<i>9.770</i>	<i>4.290</i>	<i>3.960</i>	<i>2.320</i>	<i>2.150</i>	<i>2.120</i>
Abschreibungen auf das Umlaufvermögen	24.279	--	--	--	--	--
Summe	2.600.816	2.207.940	2.282.670	2.310.770	2.394.820	2.455.120

Abschreibungsintensität

Die Abschreibungsintensität beinhaltet neben den normalen Abschreibungen auch die außerordentlichen Abschreibungen.

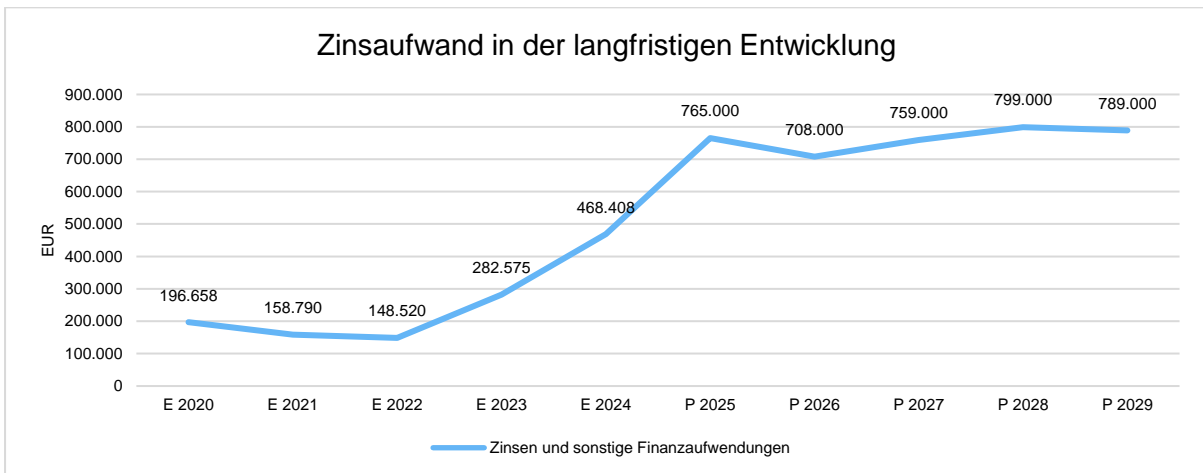


4.4 Zinsen und sonstige Finanzaufwendungen

Die Entwicklung bei den Zinsen und den sonstigen Finanzaufwendungen stellt sich wie folgt dar:

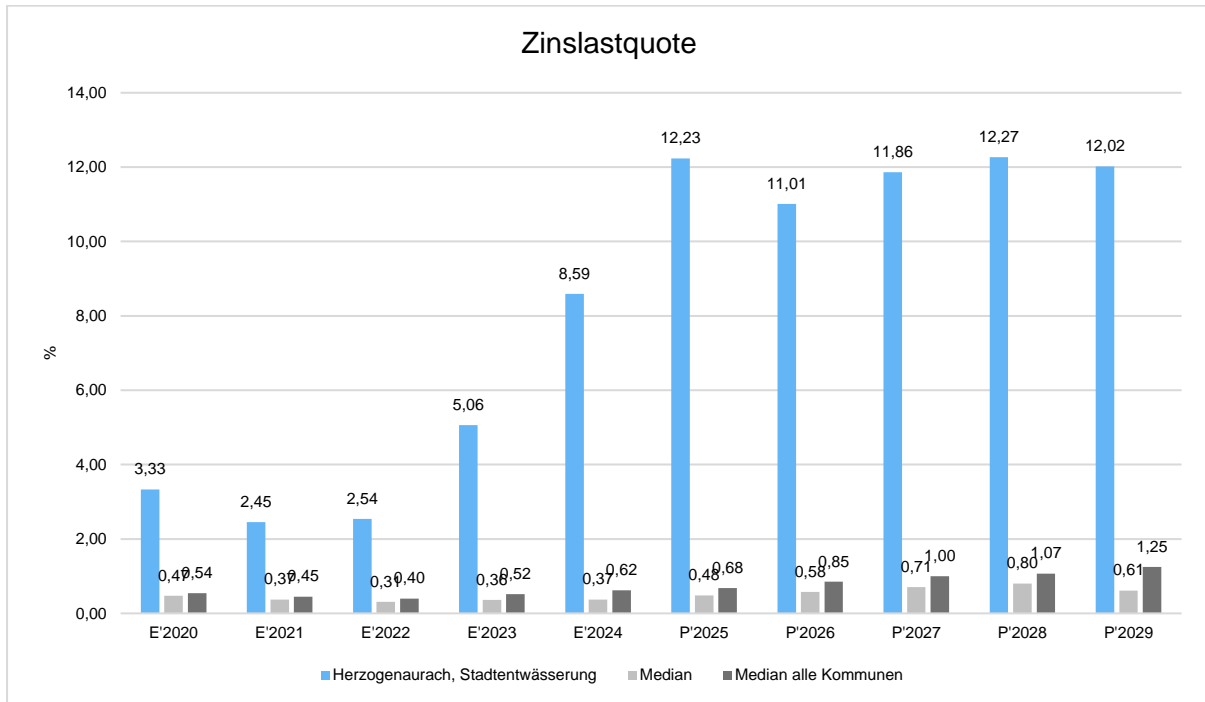
Zinsaufwand

	Plan 2025	Plan 2026	Abweichung
Zinsen und sonstige Finanzaufwendungen	765.000	708.000	-57.000



Zinslastquote

Die Zinslastquote bildet das Verhältnis der Zins- und sonstigen Finanzaufwendungen zum ordentlichen Aufwand ab. Sie zeigt auf, wie hoch die Belastung des Haushaltes durch Zinsaufwendungen ist.



5 Ergebnis

Aus den dargestellten Erträgen und Aufwendungen ergibt sich folgendes Ergebnis, das nachfolgend im Vergleich zur Planung des Vorjahres abgebildet wird:

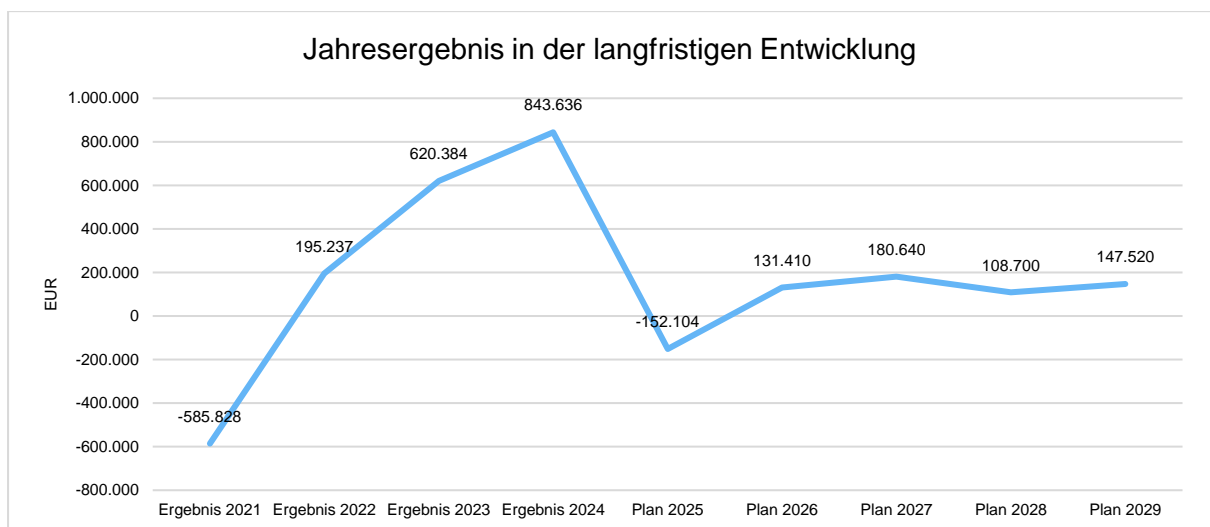
Ergebnis im Vergleich zum Vorjahr

	Plan 2025	Plan 2026	Abweichung
Ergebnis laufender Verwaltungstätigkeit	512.896	739.410	226.514
Finanzergebnis	-665.000	-608.000	57.000
Ordentliches Ergebnis	-152.104	131.410	283.514
Jahresergebnis	-152.104	131.410	283.514

Das Ergebnis wird sich nach dem derzeitigen Stand der mittelfristigen Planung wie folgt entwickeln:

Ergebnis in der mittelfristigen Finanzplanung

	Ist 2024	Plan 2025	Plan 2026	Plan 2027	Plan 2028	Plan 2029
Ergebnis laufender Verwaltungstätigkeit	1.144.176	512.896	739.410	839.640	807.700	836.520
Finanzergebnis	-300.540	-665.000	-608.000	-659.000	-699.000	-689.000
Ordentliches Ergebnis	843.636	-152.104	131.410	180.640	108.700	147.520
Jahresergebnis	843.636	-152.104	131.410	180.640	108.700	147.520



Aufgrund der in der Gebührenkalkulationsperiode 2022 bis einschließlich 2025 erwirtschafteten Gebührenüberschüsse in Höhe von rd. 433 TEUR im Bereich der Niederschlagswassergebühr muss im Rahmen des Jahresabschlusses 2025 (ähnlich wie vier Jahre zuvor in 2021) aufwandswirksam (Sonstige ordentliche Aufwendungen/übrige Aufwendungen) ein „Sonderposten für den Gebührenaussgleich“ gebildet werden. Der 2025 gebildete „Sonderposten für den Gebührenaussgleich“ wird anschließend in der Gebührenkalkulationsperiode 2026 bis 2029 ertragswirksam aufgelöst.

Für die Unterdeckung im Bereich der Schmutzwassergebühr in Höhe von rd. 190 TEUR kann gem. KommHV-Doppik kein „negativer“ Sonderposten gebildet werden der negative Auflösungsbeiträge zur Folge hätte. Diese Unterdeckung findet aber in der Gebührenkalkulation 2026–2019 entsprechend Berücksichtigung.

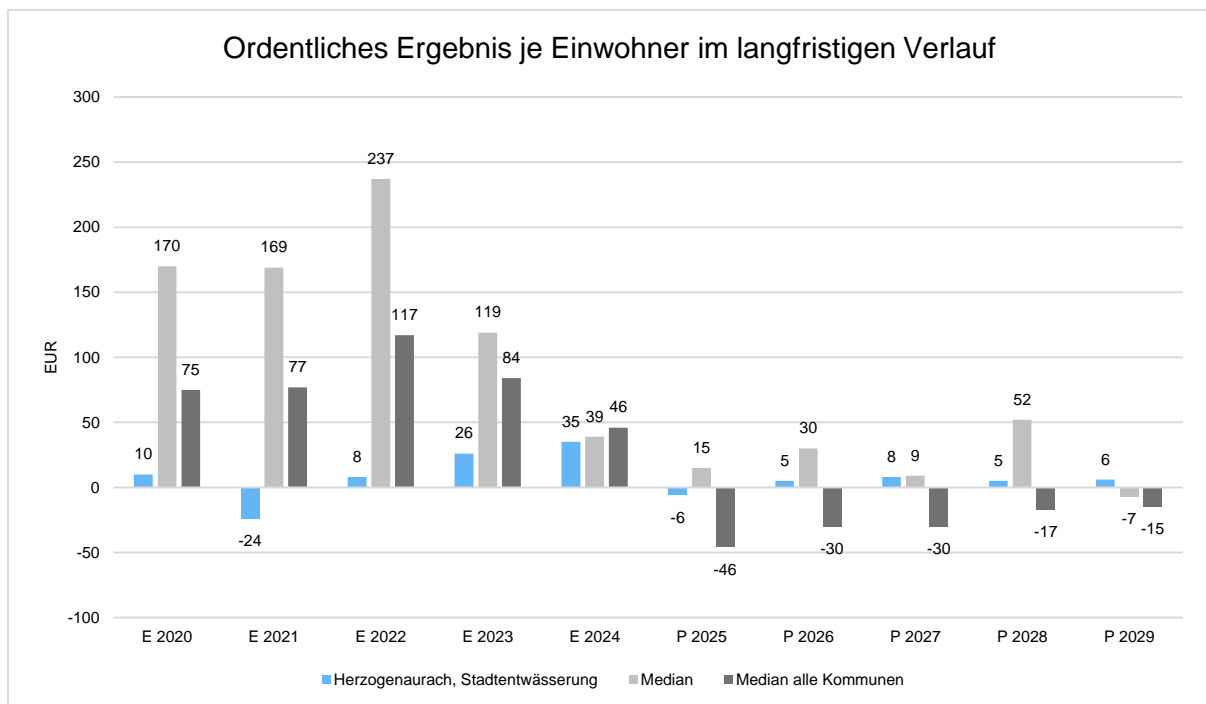
Maßgeblich im Rahmen des Jahresergebnisses sind das ordentliche Ergebnis sowie das Finanzergebnis.

Nachfolgend werden hierzu die Entwicklungen anhand von Kennzahlen verdeutlicht:

Ordentliches Ergebnis je Einwohner

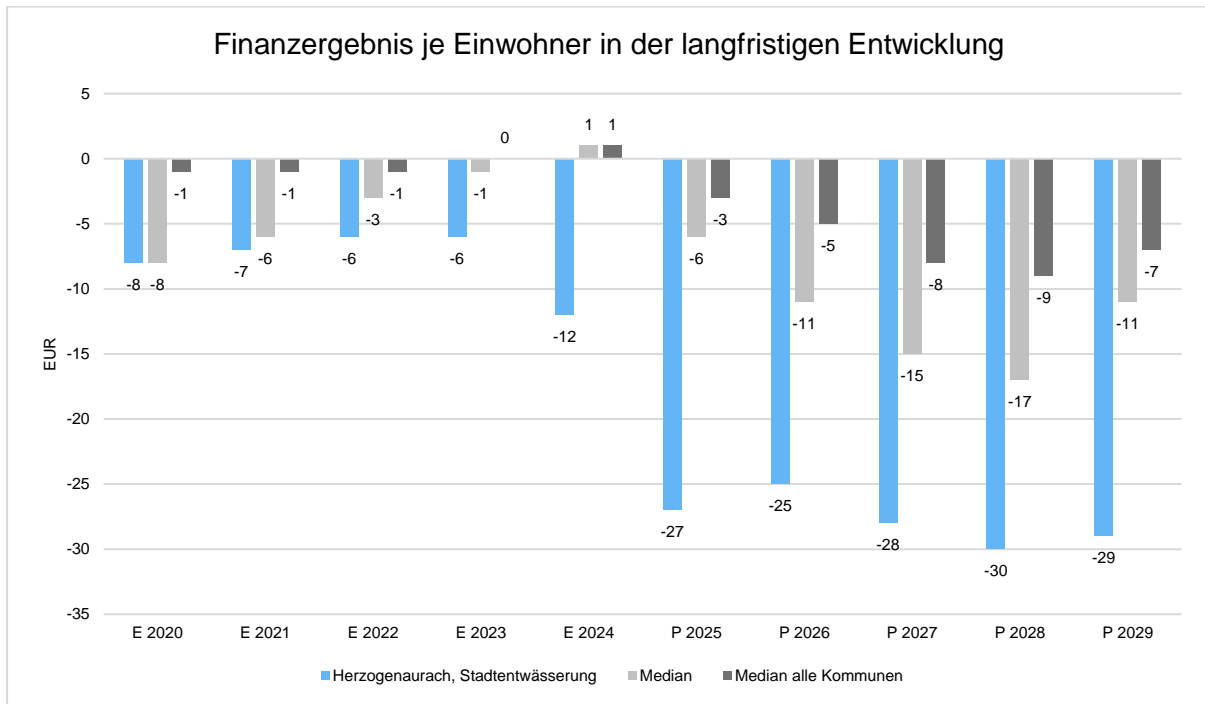
Die Kennzahl stellt das ordentliche Ergebnis ins Verhältnis zur Einwohnerzahl.

In die Kennzahl fließt sowohl das Ergebnis aus laufender Verwaltungstätigkeit als auch das Finanzergebnis mit ein. Unberücksichtigt bleibt das außerordentliche Ergebnis.



Finanzergebnis je Einwohner

Die Kennzahl stellt ausschließlich das Finanzergebnis, d.h. Aufwendungen und Erträge aus Finanzierungstätigkeit (z.B. Zinsaufwand und Zinserträge), ins Verhältnis zur Einwohnerzahl.



6 Finanzplan

Die Eckdaten des Finanzplans stellen sich wie folgt dar:

Finanzplan langfristige Entwicklung

	Ist 2024	Plan 2025	Plan 2026	Plan 2027	Plan 2028	Plan 2029
Einzahlungen aus laufender Verwaltungstätigkeit	5.331.906	5.476.000	5.986.000	6.051.000	6.116.000	6.181.000
Auszahlungen aus laufender Verwaltungstätigkeit	3.415.745	4.803.180	4.846.280	4.835.340	4.904.250	4.886.560
Saldo aus laufender Verwaltungstätigkeit	1.916.161	672.820	1.139.720	1.215.660	1.211.750	1.294.440
Einzahlungen aus Investitionstätigkeit	1.168.982	2.447.750	1.199.000	1.058.000	335.500	1.348.000
Auszahlungen aus Investitionstätigkeit	3.450.761	3.905.000	4.015.000	3.960.000	1.520.000	2.510.000
Saldo aus Investitionstätigkeit	-2.281.779	-1.457.250	-2.816.000	-2.902.000	-1.184.500	-1.162.000
Finanzmittelübers./-fehlbetrag	-365.618	-784.430	-1.676.280	-1.686.340	27.250	132.440
Einzahlungen aus Finanzierungstätigkeit	2.000.000	1.200.000	2.500.000	2.500.000	800.000	800.000
Auszahlungen aus Finanzierungstätigkeit	1.200.000	1.200.000	1.200.000	1.200.000	1.200.000	1.200.000
Saldo aus Finanzierungstätigkeit	800.000	0	1.300.000	1.300.000	-400.000	-400.000
Änderung Finanzmittelbestand	434.382	-784.430	-376.280	-386.340	-372.750	-267.560

6.1 Investitionstätigkeit

Die einzelnen Investitionsmaßnahmen werden im Investitionsprogramm 2025 - 2030 detailliert dargestellt.

Nachfolgend wird die Zusammensetzung der investiven Ein- und Auszahlungen im mittelfristigen Betrachtungszeitraum abgebildet:

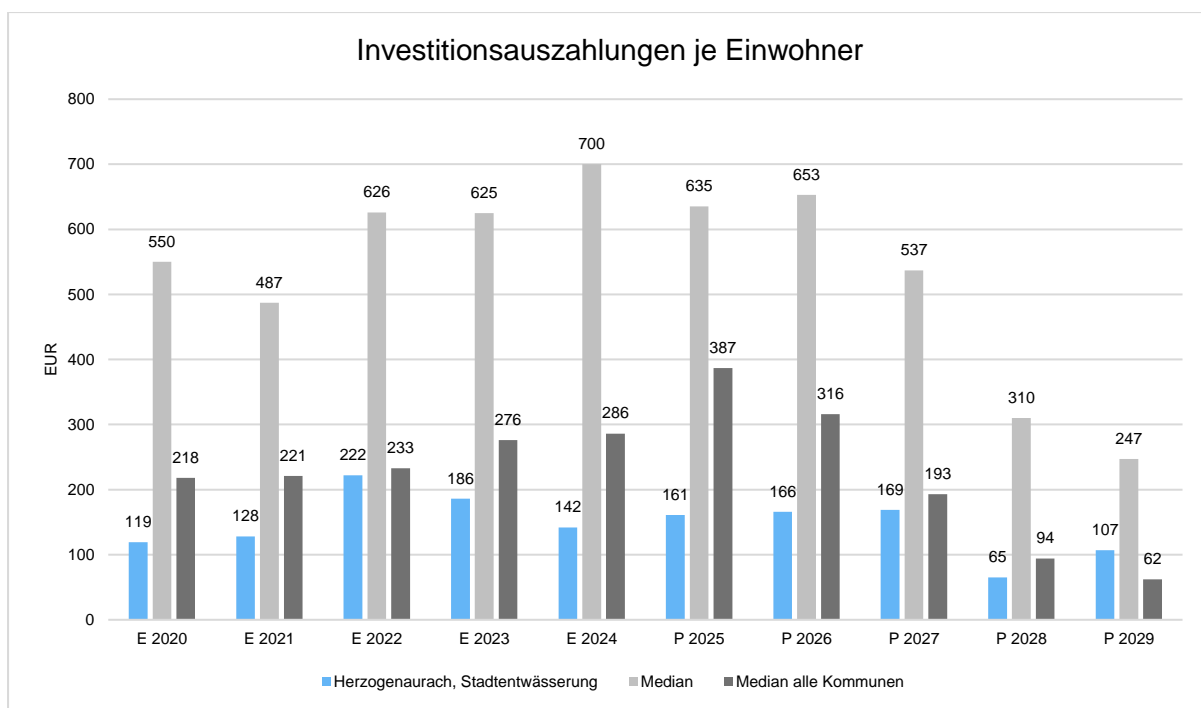
Ein- und Auszahlungen aus Investitionstätigkeit

	Ist 2024	Plan 2025	Plan 2026	Plan 2027	Plan 2028	Plan 2029
Investitionszuwendungen	1.106.567	2.347.750	1.099.000	958.000	235.500	808.000
Beiträge und ähnliche Entgelte	62.415	100.000	100.000	100.000	100.000	540.000
Einzahlungen aus Investitionstätigkeit gesamt	1.168.982	2.447.750	1.199.000	1.058.000	335.500	1.348.000

	Ist 2024	Plan 2025	Plan 2026	Plan 2027	Plan 2028	Plan 2029
Auszahlungen für Erwerb von immateriellem und beweglichem Sachanlagevermögen	261.018	30.000	260.000	10.000	10.000	10.000
Auszahlungen für Baumaßnahmen	3.189.743	3.875.000	3.755.000	3.950.000	1.510.000	2.500.000
Auszahlungen aus Investitionstätigkeit gesamt	3.450.761	3.905.000	4.015.000	3.960.000	1.520.000	2.510.000
Saldo aus Investitionstätigkeit	-	-	-	-	-	-
	2.281.779	1.457.250	2.816.000	2.902.000	1.184.500	1.162.000

Investitionsauszahlungen je Einwohner

Einwohnerbezogen stellen sich die Investitionsauszahlungen wie folgt dar:



Für Investitions- und Investitionsfördermaßnahmen sind Verpflichtungsermächtigungen in Höhe von 4,240 Mio. EUR (2027 - 3,430 Mio. EUR, 2028 - 0,010 Mio. EUR und 2029 - 0,800 Mio. EUR) vorgesehen. Diese Verpflichtungsermächtigungen sind für die geplanten mehrjährigen Investitionsmaßnahmen unabdingbar. Im Investitionsprogramm (vgl. Anlage zum Haushaltsplan) sind die einzelnen Baumaßnahmen und die ggf. notwendigen Verpflichtungsermächtigungen detailliert dargestellt.

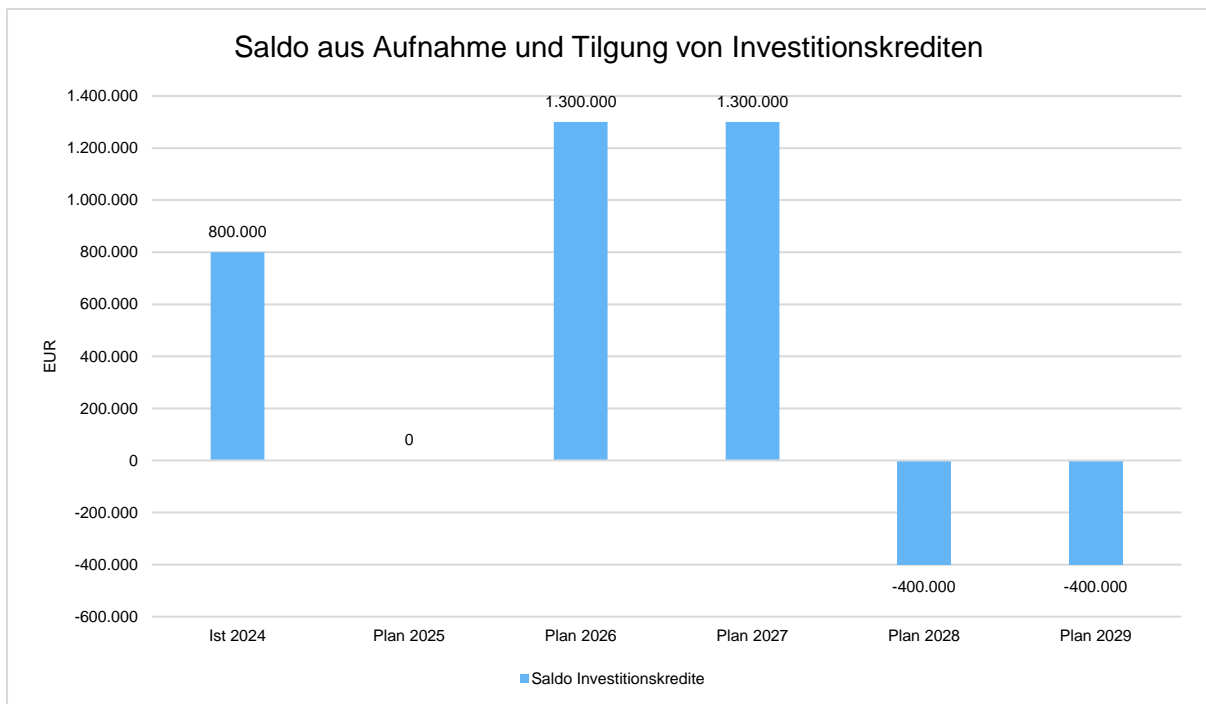
6.2 Finanzierungstätigkeit

Die folgende Tabelle zeigt die Ein- und Auszahlungen aus Finanzierungstätigkeit im Betrachtungszeitraum der mittelfristigen Finanzplanung:

Finanzierungstätigkeit

	Ist 2024	Plan 2025	Plan 2026	Plan 2027	Plan 2028	Plan 2029
Kreditaufnahmen für Investitionen	2.000.000	1.200.000	2.500.000	2.500.000	800.000	800.000
Einzahlungen aus Finanzierungstätigkeit gesamt	2.000.000	1.200.000	2.500.000	2.500.000	800.000	800.000
Tilgung von Krediten für Investitionen	1.200.000	1.200.000	1.200.000	1.200.000	1.200.000	1.200.000
Auszahlungen aus Finanzierungstätigkeit gesamt	1.200.000	1.200.000	1.200.000	1.200.000	1.200.000	1.200.000

Aus der Neuaufnahme und der Tilgung von Investitionskrediten lässt sich bei dieser wichtigen Größe in den einzelnen Jahren folgende Veränderung ableiten:



Der Schuldenstand würde aus heutiger Sicht zum Ende des Finanzplanungszeitraumes (31. Dezember 2029) rd. 23,9 Mio. EUR betragen.

7 Bilanz – Entwicklung von Vermögen und Schulden

Wie bereits unter Ziffer 1.3 dargestellt, haben die Ergebnisse von Ergebnishaushalt und Finanzhaushalt Einfluss auf die kommunale Bilanz. Da eine Plan-Bilanz haushaltsrechtlich nicht vorgesehen ist, werden nachfolgend die wesentlichen Bilanzpositionen der zurückliegenden Haushaltsergebnisse dargestellt.

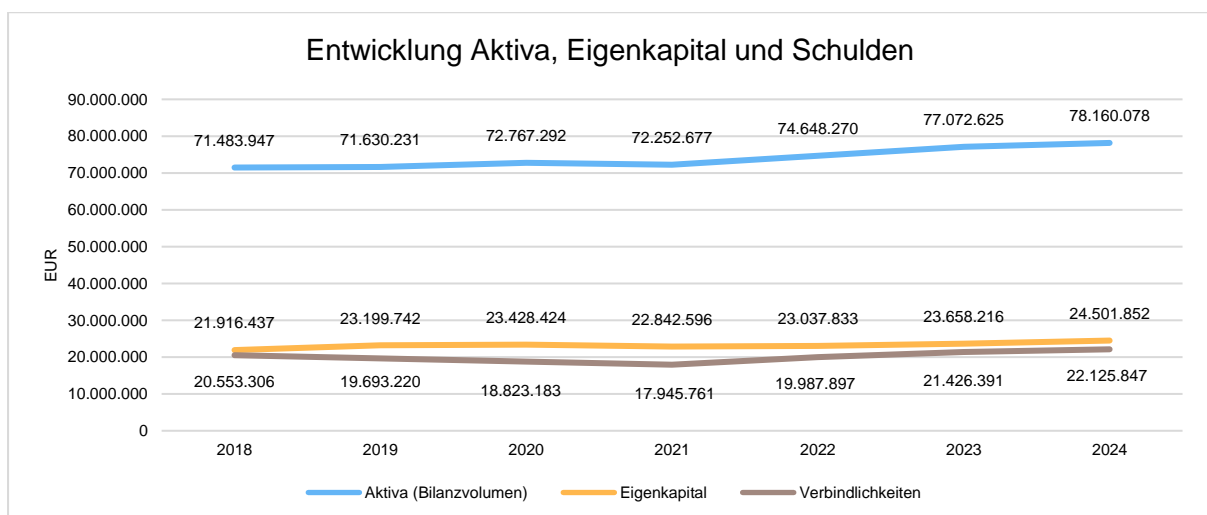
Die Tabelle zeigt das Bilanzvolumen (Aktiva), also das kommunale Vermögen, sowie dessen Finanzierung auf der Passivseite.

Bilanzpositionen

Bilanzpositionen / Euro	2021	2022	2023	2024
1 - Anlagevermögen	66.463.168	69.512.013	71.635.934	72.510.526
2 - Umlaufvermögen	5.789.509	5.136.257	5.436.691	5.649.552
Summe Aktiva	72.252.677	74.648.270	77.072.625	78.160.078
1 - Eigenkapital	22.842.596	23.037.833	23.658.216	24.501.852
2 - Sonderposten	31.322.630	31.463.648	31.812.332	31.375.162
3 - Rückstellungen	141.691	158.892	175.685	157.216
4 - Verbindlichkeiten	17.945.761	19.987.897	21.426.391	22.125.847
Summe Passiva	72.252.677	74.648.270	77.072.625	78.160.078

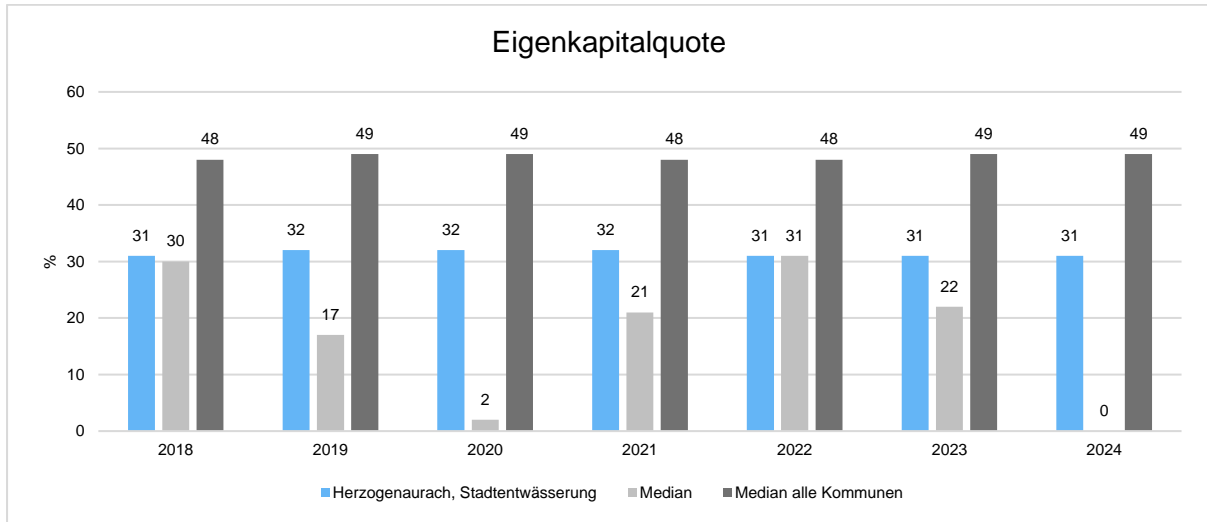
Bilanz – Entwicklung von Aktiva, Eigenkapital und Verbindlichkeiten

Die Grafik zeigt die langfristige Entwicklung des kommunalen Vermögens (Aktiva) sowie dessen Finanzierung über die wesentlichen Positionen Eigenkapital und Verbindlichkeiten.



Eigenkapitalquote

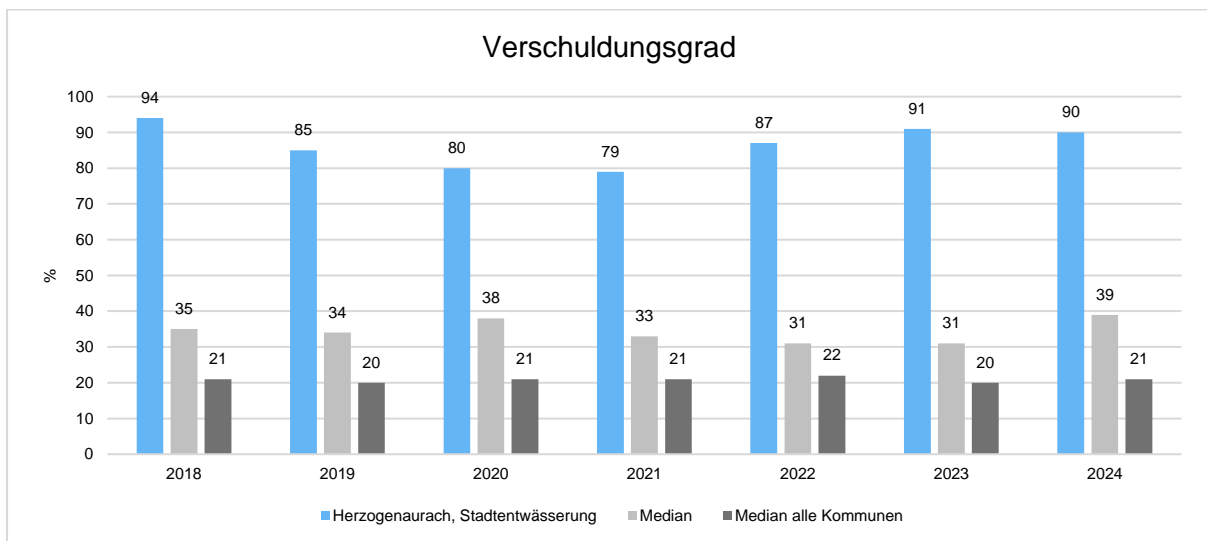
Um die Eigenkapitalausstattung beurteilen zu können, bietet sich die Betrachtung der Eigenkapitalquote an. Sie zeigt den prozentualen Anteil des Eigenkapitals am Bilanzvolumen. Da es keine Plan-Bilanzen gibt, können hier nur Jahre abgebildet werden, für die bereits Schlussbilanzen erstellt wurden.



Verschuldungsgrad

Der Verschuldungsgrad bildet die Verbindlichkeiten in Prozent vom Eigenkapital ab. Bei einem Verschuldungsgrad von über 100 % sind die Verbindlichkeiten höher als das bilanzielle Eigenkapital.

Da es keine Plan-Bilanzen gibt, kann die Kennzahl nur für die Jahre ausgegeben werden, für die bereits eine Schlussbilanz vorliegt.



8 Sonstige allgemeine Entwicklungen

Der Entwässerungsbetrieb wird wirtschaftlich auch in den folgenden Jahren durch relativ hohe Investitionen, insbesondere in den Bereichen der Kanalauswechslungen bzw. -erweiterungen (Ausweisung von Baugebieten), geprägt sein. Das Bestreben bei Kanalerweiterungen ist nach wie vor, diese Maßnahmen über entsprechende städtebauliche Verträge zu finanzieren.

Darüber hinaus stellen die stetig steigenden Energie- und Rohstoffkosten ein Planungsrisiko dar, welches u.a. die Gebührenanpassung 2025/2026 notwendig gemacht hat.

Bezüglich der Einschätzung der weiteren Bevölkerungsentwicklung sowie der sonstigen Entwicklungen in den Bereichen Wirtschaft und Arbeitsmarkt wird auf die Ausführungen unter Punkt 8 ff. im Haushaltsvorbericht der Stadt Herzogenaurach verwiesen.

Herzogenaurach
Januar 2026

Stefan Zenger
Stadtkämmerer



Ergebnishaushalt 2026

Ertrags- und Aufwandsarten	Ergebnis 2024	Ansatz 2025	Ansatz 2026	Planung 2027	Planung 2028	Planung 2029
	1	2	3	4	5	6
1 Steuern und ähnliche Abgaben	0	0	0	0	0	0
2 + Zuwendungen und allgemeine Umlagen	183-	0	0	0	0	0
3 + Sonstige Transfererträge	0	0	0	0	0	0
4 + Öffentlich-rechtliche Leistungsentgelte	5.360.878	5.616.676	5.994.140	6.059.140	6.124.140	6.189.140
5 + Auflösung von Sonderposten	1.176.366	1.100.240	1.116.220	1.117.610	1.133.630	1.150.060
6 + Privatrechtliche Leistungsentgelte	264-	0	0	0	0	0
7 + Kostenerstattungen und Kostenumlagen	28.703	0	0	0	0	0
8 + Sonstige ordentliche Erträge	29.035	400	12.000	12.000	12.000	12.000
9 + Aktivierte Eigenleistungen	442	50.000	50.000	50.000	50.000	50.000
10 +/- Bestandsveränderungen	0	0	0	0	0	0
S1 = Ordentliche Erträge (=Zeilen 1 bis 10)	6.594.977	6.767.316	7.172.360	7.238.750	7.319.770	7.401.200
11 - Personalaufwendungen	1.202.256	1.363.080	1.326.800	1.359.700	1.393.300	1.427.700
12 - Versorgungsaufwendungen	0	0	0	0	0	0
13 - Aufwendungen für Sach- und Dienstleistungen	1.550.257	2.325.010	2.562.360	2.473.510	2.468.810	2.426.710
14 - Planmäßige Abschreibungen	2.600.816	2.207.940	2.282.670	2.310.770	2.394.820	2.455.120
15 - Transferaufwendungen	0	0	0	0	0	0
16 - Sonstige ordentliche Aufwendungen	97.472	358.390	261.120	255.130	255.140	255.150
S2 = Ordentliche Aufwendungen (=Zeilen 11 bis 16)	5.450.801	6.254.420	6.432.950	6.399.110	6.512.070	6.564.680
S3 = Ergebnis aus laufender Verwaltungstätigkeit (= Saldo S1 und S2)	1.144.176	512.896	739.410	839.640	807.700	836.520
17 + Finanzerträge	167.868	100.000	100.000	100.000	100.000	100.000
18 - Zinsen- und sonstige Finanzaufwendungen	468.408	765.000	708.000	759.000	799.000	789.000
S4 = Finanzergebnis (= Saldo Zeilen 17 und 18)	300.540-	665.000-	608.000-	659.000-	699.000-	689.000-
S5 = Ordentliches Ergebnis (= S3 und S4)	843.636	152.104-	131.410	180.640	108.700	147.520
19 + Außerordentliche Erträge	0	0	0	0	0	0
20 - Außerordentliche Aufwendungen	0	0	0	0	0	0
S6 = Außerordentliches Ergebnis (=Saldo Zeilen 19 und 20)	0	0	0	0	0	0
S7 = Jahresergebnis (= S5 und S6)	843.636	152.104-	131.410	180.640	108.700	147.520

Finanzhaushalt 2026

Einzahlungs- und Auszahlungsarten	Ergebnis 2024	Ansatz 2025	Ansatz 2026	Verpfl. Erm.	Planung 2027	Planung 2028	Planung 2029
	1	2	3	4	5	6	7
Einzahlungen aus laufender Verwaltungstätigkeit							
1 Steuern und ähnliche Abgaben	0	0	0	0	0	0	0
2 + Zuwendungen und allgemeine Umlagen	0	0	0	0	0	0	0
3 + Sonstige Transfereinzahlungen	0	0	0	0	0	0	0
4 + Öffentlich-rechtliche Leistungsentgelte	5.135.419	5.376.000	5.886.000	0	5.951.000	6.016.000	6.081.000
5 + Privatrechtliche Leistungsentgelte	264	0	0	0	0	0	0
6 + Kostenerstattungen, Kostenumlagen	28.703	0	0	0	0	0	0
7 + Sonstige Einzahlungen aus laufender Verwaltungstätigkeit	180	0	0	0	0	0	0
8 + Zinsen und sonstige Finanzeinzahlungen	167.868	100.000	100.000	0	100.000	100.000	100.000
S1 = Einzahlungen aus laufender Verwaltungstätigkeit (=Zeilen 1 bis 8)	5.331.906	5.476.000	5.986.000	0	6.051.000	6.116.000	6.181.000
Auszahlungen aus laufender Verwaltungstätigkeit							
9 - Personalauszahlungen	1.192.456	1.354.780	1.314.800	0	1.347.700	1.381.300	1.415.700
10 - Versorgungsauszahlungen	0	0	0	0	0	0	0
11 - Auszahlungen für Sach- und Dienstleistungen	1.657.484	2.325.010	2.562.360	0	2.473.510	2.468.810	2.426.710
12 - Transferauszahlungen	0	0	0	0	0	0	0
13 - Sonstige Auszahlungen aus laufender Verwaltungstätigkeit	97.398	358.390	261.120	0	255.130	255.140	255.150
14 - Zinsen und sonstige Finanzauszahlungen	468.408	765.000	708.000	0	759.000	799.000	789.000
S2 = Auszahlungen aus lfd. Verwaltungstätigkeit (=Zeilen 9 bis 14)	3.415.746	4.803.180	4.846.280	0	4.835.340	4.904.250	4.886.560
S3 = Saldo aus laufender Verwaltungstätigkeit (=Saldo S1 und S2)	1.916.160	672.820	1.139.720	0	1.215.660	1.211.750	1.294.440
Einzahlungen aus Investitionstätigkeit							
15 + Einzahlungen aus Investitionszuwendungen	1.106.567	2.347.750	1.099.000	0	958.000	235.500	808.000
16 + Einzahlungen aus Investitionsbeiträgen u. ä. Entgelten für Investitionstätigkeit	62.415	100.000	100.000	0	100.000	100.000	540.000
17 + Einzahlungen aus der Veräußerung von Sachvermögen	0	0	0	0	0	0	0
18 + Einzahlungen aus der Veräußerung von Finanzvermögen	0	0	0	0	0	0	0
19 + Einzahlungen für sonstige Investitionstätigkeit	0	0	0	0	0	0	0
S4 = Einzahlungen aus Investitionstätigkeit (=Zeile 15 bis 19)	1.168.982	2.447.750	1.199.000	0	1.058.000	335.500	1.348.000

Finanzhaushalt 2026

Einzahlungs- und Auszahlungsarten	Ergebnis 2024	Ansatz 2025	Ansatz 2026	Verpfl. Erm.	Planung 2027	Planung 2028	Planung 2029
	1	2	3	4	5	6	7
Auszahlungen aus Investitionstätigkeit							
20 - für den Erwerb von Grundstücken und Gebäuden	0	0	0	0	0	0	0
21 - Auszahlungen für Baumaßnahmen	3.189.743	3.875.000	3.755.000	4.240.000	3.950.000	1.510.000	2.500.000
22 - Auszahlungen für den Erwerb von beweglichem Sachvermögen	261.018	30.000	260.000	0	10.000	10.000	10.000
23 - Auszahlungen für den Erwerb von Finanzvermögen	0	0	0	0	0	0	0
24 - Auszahlungen für Investitionsfördermaßnahmen	0	0	0	0	0	0	0
25 - Auszahlungen für sonstige Investitionstätigkeit	0	0	0	0	0	0	0
S5 = Auszahlungen aus Investitionstätigkeit (=Zeile 20 bis 25)	3.450.761	3.905.000	4.015.000	4.240.000	3.960.000	1.520.000	2.510.000
S6 = Saldo aus Investitionstätigkeit (= Saldo S4 und S5)	2.281.779-	1.457.250-	2.816.000-	4.240.000-	2.902.000-	1.184.500-	1.162.000-
S7 = Finanzmittelüberschuss/-fehlbetrag (= Saldo S3 und S6)	365.619-	784.430-	1.676.280-	4.240.000-	1.686.340-	27.250	132.440
26a + Einzahlungen aus Aufnahme von Krediten	2.000.000	1.200.000	2.500.000	0	2.500.000	800.000	800.000
26b + Einzahlungen aus der Kreditaufnahme wirtschaftlich vergleichbaren Vorgängen und inneren Darlehen	0	0	0	0	0	0	0
S8 = Einzahlungen aus Finanzierungstätigkeit (= Zeilen 26a und 26b)	2.000.000	1.200.000	2.500.000	0	2.500.000	800.000	800.000
27a - Auszahlungen für Tilgung von Krediten	1.200.000	1.200.000	1.200.000	0	1.200.000	1.200.000	1.200.000
27b - Auszahlungen für die Tilgung von den der Kreditauf. wirtsch. vergleichbaren Vorgängen und Tilg. innere Darlehen	0	0	0	0	0	0	0
S9 = Auszahlungen aus Finanzierungstätigkeit (= Zeilen 27a und 27b)	1.200.000	1.200.000	1.200.000	0	1.200.000	1.200.000	1.200.000
S10 = Saldo aus Finanzierungstätigkeit (= Saldo S8 und S9)	800.000	0	1.300.000	0	1.300.000	400.000-	400.000-
S11 = Finanzmittelüberschuss / -fehlbetrag (= Saldo S7 und S10)	434.381	784.430-	376.280-	4.240.000-	386.340-	372.750-	267.560-
28 + voraussichtlicher Anfangsbestand an Finanzmittel	5.167.256	5.601.637	4.817.207	0	4.440.927	4.054.587	3.681.837
S12 = voraussichtlicher Bestand an Finanzmittel am Ende des Haushaltsjahres	5.601.637	4.817.207	4.440.927	4.240.000-	4.054.587	3.681.837	3.414.277
29 + voraussichtlicher Anfangsbestand sonstiger Liquiditätsreserven	0	0	0	0	0	0	0
S13 = voraussichtlicher Endbestand an Liquiditätsreserven (=S12 und Z. 29)	5.601.637	4.817.207	4.440.927	4.240.000-	4.054.587	3.681.837	3.414.277

Übersicht über die Teilhaushalte 2026

Ergebnishaushalt

Jahresergebnisse der Teilergebnishaushalte nach Verrechnung der internen Leistungsbeziehungen	Ergebnis 2024	Ansatz 2025	Ansatz 2026	Planung 2027	Planung 2028	Planung 2029
	1	2	3	4	5	6
1 . Zentrale Verwaltung	-21.098	0	0	0	0	0
2 . Schule und Kultur	0	0	0	0	0	0
3 . Soziales und Jugend	0	0	0	0	0	0
4 . Gesundheit und Sport	0	0	0	0	0	0
5 . Gestaltung der Umwelt	1.165.273	517.896	744.410	844.640	812.700	841.520
6 . Zentrale Finanzdienstleistungen	-300.540	-670.000	-613.000	-664.000	-704.000	-694.000
Teilergebnishaushalte zusammen	843.636	-152.104	131.410	180.640	108.700	147.520

Finanzhaushalt

Finanzmittelüberschüsse / -fehlbedarfe der Teilfinanzhaushalte	Ergebnis 2024	Ansatz 2025	Ansatz 2026	Planung 2027	Planung 2028	Planung 2029
	1	2	3	4	5	6
1 . Zentrale Verwaltung	2.488	0	0	0	0	0
2 . Schule und Kultur	0	0	0	0	0	0
3 . Soziales und Jugend	0	0	0	0	0	0
4 . Gesundheit und Sport	0	0	0	0	0	0
5 . Gestaltung der Umwelt	-67.566	-114.430	-1.063.280	-1.022.340	731.250	826.440
6 . Zentrale Finanzdienstleistungen	499.460	-670.000	687.000	636.000	-1.104.000	-1.094.000
Teilfinanzhaushalte zusammen	434.382	-784.430	-376.280	-386.340	-372.750	-267.560

Teilhaushalt 2026

Produktgebiet 1 Zentrale Verwaltung
Produktbereich 11 **Innere Verwaltung**

Allgemeine Angaben

zuständiger Fachbereich 2000 Kämmerei
verantwortlich Herr Bischoff

Untergeordnete Bereiche

111 Verwaltungssteuerung und -service

Teilhaushalt 2026

Produktgebiet 1 Zentrale Verwaltung
 Produktbereich 11 Innere Verwaltung

Teilergebnishaushalt

Ertrags- und Aufwandsarten	Ergebnis 2024 1	Ansatz 2025 2	Ansatz 2026 3	Planung 2027 4	Planung 2028 5	Planung 2029 6
1 Steuern und ähnliche Abgaben	0	0	0	0	0	0
2 + Zuwendungen und allgemeine Umlagen	0	0	0	0	0	0
3 + Sonstige Transfererträge	0	0	0	0	0	0
4 + Öffentlich-rechtliche Leistungsentgelte	2.414	0	0	0	0	0
5 + Auflösung von Sonderposten	0	0	0	0	0	0
6 + Privatrechtliche Leistungsentgelte	0	0	0	0	0	0
7 + Kostenerstattungen und Kostenumlagen	0	0	0	0	0	0
8 + Sonstige ordentliche Erträge	766	0	0	0	0	0
9 + Aktivierte Eigenleistungen	0	0	0	0	0	0
10 +/- Bestandsveränderungen	0	0	0	0	0	0
S1 = Ordentliche Erträge (=Zeilen 1 bis 10)	3.180	0	0	0	0	0
11 - Personalaufwendungen	0	0	0	0	0	0
12 - Versorgungsaufwendungen	0	0	0	0	0	0
13 - Aufwendungen für Sach- und Dienstleistungen	0	0	0	0	0	0
14 - Planmäßige Abschreibungen	24.278	0	0	0	0	0
15 - Transferaufwendungen	0	0	0	0	0	0
16 - Sonstige ordentliche Aufwendungen	0	0	0	0	0	0
S2 = Ordentliche Aufwendungen (=Zeilen 11 bis 16)	24.278	0	0	0	0	0
S3 = Ergebnis aus laufender Verwaltungstätigkeit (= Saldo S1 und S2)	21.098-	0	0	0	0	0
17 + Finanzerträge	0	0	0	0	0	0
18 - Zinsen und sonstige Finanzaufwendungen	0	0	0	0	0	0
S4 = Finanzergebnis (= Saldo Zeilen 17 und 18)	0	0	0	0	0	0
S5 = Ordentliches Ergebnis (= S3 und S4)	21.098-	0	0	0	0	0
19 + Außerordentliche Erträge	0	0	0	0	0	0
20 - Außerordentliche Aufwendungen	0	0	0	0	0	0
S6 = Außerordentliches Ergebnis (=Saldo Zeilen 19 und 20)	0	0	0	0	0	0
S7 = Ergebnis vor Berücksichtigung der internen Leistungsbeziehungen (= Saldo S5 und S6)	21.098-	0	0	0	0	0
21 + Erträge aus internen Leistungsbeziehungen	0	0	0	0	0	0
22 - Aufwendungen aus internen Leistungsbeziehungen	0	0	0	0	0	0
S8 = Ergebnis des Teilhaushaltes (= Saldo S7, Zeilen 21 und 22)	21.098-	0	0	0	0	0

Teilhaushalt 2026

Produktgebiet 1 Zentrale Verwaltung
 Produktbereich 11 Innere Verwaltung

Teilfinanzhaushalt

Ein- und Auszahlungsarten	Ergebnis 2024 1	Ansatz 2025 2	Ansatz 2026 3	Verpfl. Erm. 4	Planung 2027 5	Planung 2028 6	Planung 2029 7
Einzahlungen aus laufender Verwaltungstätigkeit							
1 Steuern und ähnliche Abgaben	0	0	0	0	0	0	0
2 + Zuwendungen und allgemeine Umlagen	0	0	0	0	0	0	0
3 + Sonstige Transfereinzahlungen	0	0	0	0	0	0	0
4 + Öffentlich-rechtliche Leistungsentgelte	2.308	0	0	0	0	0	0
5 + Privatrechtliche Leistungsentgelte	0	0	0	0	0	0	0
6 + Kostenerstattungen, Kostenumlagen	0	0	0	0	0	0	0
7 + Sonstige Einzahlungen aus laufender Verwaltungstätigkeit	180	0	0	0	0	0	0
8 + Zinsen und sonstige Finanzeinzahlungen	0	0	0	0	0	0	0
S1 = Einzahlungen aus laufender Verwaltungstätigkeit (=Zeilen 1 bis 8)	2.488	0	0	0	0	0	0
Auszahlungen aus laufender Verwaltungstätigkeit							
9 - Personalauszahlungen	0	0	0	0	0	0	0
10 - Versorgungsauszahlungen	0	0	0	0	0	0	0
11 - Auszahlungen für Sach- und Dienstleistungen	0	0	0	0	0	0	0
12 - Transferauszahlungen	0	0	0	0	0	0	0
13 - Sonstige Auszahlungen aus laufender Verwaltungstätigkeit	0	0	0	0	0	0	0
14 - Zinsen und sonstige Finanzauszahlungen	0	0	0	0	0	0	0
S2 = Auszahlungen aus lfd. Verwaltungstätigkeit (=Zeilen 9 bis 14)	0	0	0	0	0	0	0
S3 = Saldo aus laufender Verwaltungstätigkeit (=Saldo S1 und S2)	2.488	0	0	0	0	0	0

Teilhaushalt 2026

Produktgebiet 1 Zentrale Verwaltung
 Produktbereich 11 Innere Verwaltung

Teilfinanzhaushalt

Ein- und Auszahlungsarten	Ergebnis 2024 1	Ansatz 2025 2	Ansatz 2026 3	Verpfl. Erm. 4	Planung 2027 5	Planung 2028 6	Planung 2029 7
Einzahlungen aus Investitionstätigkeit							
15 + Einzahlungen aus Investitionszuwendungen	0	0	0	0	0	0	0
16 + Einzahlungen aus Investitionsbeiträgen u. ä. Entgelten für Investitionstätigkeit	0	0	0	0	0	0	0
17 + Einzahlungen aus der Veräußerung von Sachvermögen	0	0	0	0	0	0	0
18 + Einzahlungen aus der Veräußerung von Finanzvermögen	0	0	0	0	0	0	0
19 + Einzahlungen für sonstige Investitionstätigkeit	0	0	0	0	0	0	0
S4 = Einzahlungen aus Investitionstätigkeit (=Zeile 15 bis 19)	0	0	0	0	0	0	0
Auszahlungen aus Investitionstätigkeit							
20 - für den Erwerb von Grundstücken und Gebäuden	0	0	0	0	0	0	0
21 - Auszahlungen für Baumaßnahmen	0	0	0	0	0	0	0
22 - Auszahlungen für den Erwerb von beweglichem Sachvermögen	0	0	0	0	0	0	0
23 - Auszahlungen für den Erwerb von Finanzvermögen	0	0	0	0	0	0	0
24 - Auszahlungen für Investitionsfördermaßnahmen	0	0	0	0	0	0	0
25 - Auszahlungen für sonstige Investitionstätigkeit	0	0	0	0	0	0	0
S5 = Auszahlungen aus Investitionstätigkeit (=Zeile 20 bis 25)	0	0	0	0	0	0	0
S6 = Saldo aus Investitionstätigkeit (= Saldo S4 und S5)	0	0	0	0	0	0	0
S7 = Finanzmittelüberschuss/-fehlbetrag (= Saldo S3 und S6)	2.488	0	0	0	0	0	0

Teilhaushalt 2026

Produktgebiet	5	Gestaltung der Umwelt
Produktbereich	53	Ver- und Entsorgung

Allgemeine Angaben

zuständiger Fachbereich	6600 Tiefbauamt
verantwortlich	Frau Stadter

Untergeordnete Bereiche

538 Abwasserbeseitigung

Teilhaushalt 2026

Produktgebiet 5
Produktbereich 53

Gestaltung der Umwelt
Ver- und Entsorgung

Teilergebnishaushalt						
Ertrags- und Aufwandsarten	Ergebnis 2024	Ansatz 2025	Ansatz 2026	Planung 2027	Planung 2028	Planung 2029
	1	2	3	4	5	6
1 Steuern und ähnliche Abgaben	0	0	0	0	0	0
2 + Zuwendungen und allgemeine Umlagen	183-	0	0	0	0	0
3 + Sonstige Transfererträge	0	0	0	0	0	0
4 + Öffentlich-rechtliche Leistungsentgelte	5.358.464	5.616.676	5.994.140	6.059.140	6.124.140	6.189.140
5 + Auflösung von Sonderposten	1.176.365	1.100.240	1.116.220	1.117.610	1.133.630	1.150.060
6 + Privatrechtliche Leistungsentgelte	264-	0	0	0	0	0
7 + Kostenerstattungen und Kostenumlagen	28.703	0	0	0	0	0
8 + Sonstige ordentliche Erträge	28.269	400	12.000	12.000	12.000	12.000
9 + Aktivierte Eigenleistungen	442	50.000	50.000	50.000	50.000	50.000
10 +/- Bestandsveränderungen	0	0	0	0	0	0
S1 = Ordentliche Erträge (=Zeilen 1 bis 10)	6.591.796	6.767.316	7.172.360	7.238.750	7.319.770	7.401.200
11 - Personalaufwendungen	1.202.255	1.363.080	1.326.800	1.359.700	1.393.300	1.427.700
12 - Versorgungsaufwendungen	0	0	0	0	0	0
13 - Aufwendungen für Sach- und Dienstleistungen	1.550.258	2.325.010	2.562.360	2.473.510	2.468.810	2.426.710
14 - Planmäßige Abschreibungen	2.576.537	2.207.940	2.282.670	2.310.770	2.394.820	2.455.120
15 - Transferaufwendungen	0	0	0	0	0	0
16 - Sonstige ordentliche Aufwendungen	97.471	353.390	256.120	250.130	250.140	250.150
S2 = Ordentliche Aufwendungen (=Zeilen 11 bis 16)	5.426.521	6.249.420	6.427.950	6.394.110	6.507.070	6.559.680
S3 = Ergebnis aus laufender Verwaltungstätigkeit (= Saldo S1 und S2)	1.165.275	517.896	744.410	844.640	812.700	841.520
17 + Finanzerträge	0	0	0	0	0	0
18 - Zinsen und sonstige Finanzaufwendungen	0	0	0	0	0	0
S4 = Finanzergebnis (= Saldo Zeilen 17 und 18)	0	0	0	0	0	0
S5 = Ordentliches Ergebnis (= S3 und S4)	1.165.275	517.896	744.410	844.640	812.700	841.520
19 + Außerordentliche Erträge	0	0	0	0	0	0
20 - Außerordentliche Aufwendungen	0	0	0	0	0	0
S6 = Außerordentliches Ergebnis (=Saldo Zeilen 19 und 20)	0	0	0	0	0	0
S7 = Ergebnis vor Berücksichtigung der internen Leistungsbeziehungen (= Saldo S5 und S6)	1.165.275	517.896	744.410	844.640	812.700	841.520
21 + Erträge aus internen Leistungsbeziehungen	0	0	0	0	0	0
22 - Aufwendungen aus internen Leistungsbeziehungen	0	0	0	0	0	0
S8 = Ergebnis des Teilhaushaltes (= Saldo S7, Zeilen 21 und 22)	1.165.275	517.896	744.410	844.640	812.700	841.520

Teilhaushalt 2026

Produktgebiet 5
Produktbereich 53

Gestaltung der Umwelt
Ver- und Entsorgung

Teilfinanzhaushalt

Ein- und Auszahlungsarten	Ergebnis 2024 1	Ansatz 2025 2	Ansatz 2026 3	Verpfl. Erm. 4	Planung 2027 5	Planung 2028 6	Planung 2029 7
Einzahlungen aus laufender Verwaltungstätigkeit							
1 Steuern und ähnliche Abgaben	0	0	0	0	0	0	0
2 + Zuwendungen und allgemeine Umlagen	0	0	0	0	0	0	0
3 + Sonstige Transfereinzahlungen	0	0	0	0	0	0	0
4 + Öffentlich-rechtliche Leistungsentgelte	5.133.111	5.376.000	5.886.000	0	5.951.000	6.016.000	6.081.000
5 + Privatrechtliche Leistungsentgelte	264	0	0	0	0	0	0
6 + Kostenerstattungen, Kostenumlagen	28.703	0	0	0	0	0	0
7 + Sonstige Einzahlungen aus laufender Verwaltungstätigkeit	0	0	0	0	0	0	0
8 + Zinsen und sonstige Finanzeinzahlungen	0	0	0	0	0	0	0
S1 = Einzahlungen aus laufender Verwaltungstätigkeit (=Zeilen 1 bis 8)	5.161.550	5.376.000	5.886.000	0	5.951.000	6.016.000	6.081.000
Auszahlungen aus laufender Verwaltungstätigkeit							
9 - Personalauszahlungen	1.192.455	1.354.780	1.314.800	0	1.347.700	1.381.300	1.415.700
10 - Versorgungsauszahlungen	0	0	0	0	0	0	0
11 - Auszahlungen für Sach- und Dienstleistungen	1.657.485	2.325.010	2.562.360	0	2.473.510	2.468.810	2.426.710
12 - Transferauszahlungen	0	0	0	0	0	0	0
13 - Sonstige Auszahlungen aus laufender Verwaltungstätigkeit	97.397	353.390	256.120	0	250.130	250.140	250.150
14 - Zinsen und sonstige Finanzauszahlungen	0	0	0	0	0	0	0
S2 = Auszahlungen aus lfd. Verwaltungstätigkeit (=Zeilen 9 bis 14)	2.947.337	4.033.180	4.133.280	0	4.071.340	4.100.250	4.092.560
S3 = Saldo aus laufender Verwaltungstätigkeit (=Saldo S1 und S2)	2.214.213	1.342.820	1.752.720	0	1.879.660	1.915.750	1.988.440

Teilhaushalt 2026

Produktgebiet 5
Produktbereich 53

Gestaltung der Umwelt
Ver- und Entsorgung

Teilfinanzhaushalt

Ein- und Auszahlungsarten	Ergebnis 2024 1	Ansatz 2025 2	Ansatz 2026 3	Verpfl. Erm. 4	Planung 2027 5	Planung 2028 6	Planung 2029 7
Einzahlungen aus Investitionstätigkeit							
15 + Einzahlungen aus Investitionszuwendungen	1.106.567	2.347.750	1.099.000	0	958.000	235.500	808.000
16 + Einzahlungen aus Investitionsbeiträgen u. ä. Entgelten für Investitionstätigkeit	62.415	100.000	100.000	0	100.000	100.000	540.000
17 + Einzahlungen aus der Veräußerung von Sachvermögen	0	0	0	0	0	0	0
18 + Einzahlungen aus der Veräußerung von Finanzvermögen	0	0	0	0	0	0	0
19 + Einzahlungen für sonstige Investitionstätigkeit	0	0	0	0	0	0	0
S4 = Einzahlungen aus Investitionstätigkeit (=Zeile 15 bis 19)	1.168.982	2.447.750	1.199.000	0	1.058.000	335.500	1.348.000
Auszahlungen aus Investitionstätigkeit							
20 - für den Erwerb von Grundstücken und Gebäuden	0	0	0	0	0	0	0
21 - Auszahlungen für Baumaßnahmen	3.189.743	3.875.000	3.755.000	4.240.000	3.950.000	1.510.000	2.500.000
22 - Auszahlungen für den Erwerb von beweglichem Sachvermögen	261.018	30.000	260.000	0	10.000	10.000	10.000
23 - Auszahlungen für den Erwerb von Finanzvermögen	0	0	0	0	0	0	0
24 - Auszahlungen für Investitionsfördermaßnahmen	0	0	0	0	0	0	0
25 - Auszahlungen für sonstige Investitionstätigkeit	0	0	0	0	0	0	0
S5 = Auszahlungen aus Investitionstätigkeit (=Zeile 20 bis 25)	3.450.761	3.905.000	4.015.000	4.240.000	3.960.000	1.520.000	2.510.000
S6 = Saldo aus Investitionstätigkeit (= Saldo S4 und S5)	2.281.779-	1.457.250-	2.816.000-	4.240.000-	2.902.000-	1.184.500-	1.162.000-
S7 = Finanzmittelüberschuss/-fehlbetrag (= Saldo S3 und S6)	67.566-	114.430-	1.063.280-	4.240.000-	1.022.340-	731.250	826.440

Teilhaushalt 2026

Produktgebiet 6 Zentrale Finanzdienstleistungen
Produktbereich 61 **Allgemeine Finanzwirtschaft**

Allgemeine Angaben

zuständiger Fachbereich 2000 Kämmerei

verantwortlich Herr Bischoff

Untergeordnete Bereiche

612 Sonstige allgemeine Finanzwirtschaft (soweit nicht einem anderen Produkt direkt zuzuordnen)

Teilhaushalt 2026

Produktgebiet 6
Produktbereich 61

Zentrale Finanzdienstleistungen
Allgemeine Finanzwirtschaft

Teilergebnishaushalt

Ertrags- und Aufwandsarten	Ergebnis 2024 1	Ansatz 2025 2	Ansatz 2026 3	Planung 2027 4	Planung 2028 5	Planung 2029 6
1 Steuern und ähnliche Abgaben	0	0	0	0	0	0
2 + Zuwendungen und allgemeine Umlagen	0	0	0	0	0	0
3 + Sonstige Transfererträge	0	0	0	0	0	0
4 + Öffentlich-rechtliche Leistungsentgelte	0	0	0	0	0	0
5 + Auflösung von Sonderposten	0	0	0	0	0	0
6 + Privatrechtliche Leistungsentgelte	0	0	0	0	0	0
7 + Kostenerstattungen und Kostenumlagen	0	0	0	0	0	0
8 + Sonstige ordentliche Erträge	0	0	0	0	0	0
9 + Aktivierte Eigenleistungen	0	0	0	0	0	0
10 +/- Bestandsveränderungen	0	0	0	0	0	0
S1 = Ordentliche Erträge (=Zeilen 1 bis 10)	0	0	0	0	0	0
11 - Personalaufwendungen	0	0	0	0	0	0
12 - Versorgungsaufwendungen	0	0	0	0	0	0
13 - Aufwendungen für Sach- und Dienstleistungen	0	0	0	0	0	0
14 - Planmäßige Abschreibungen	0	0	0	0	0	0
15 - Transferaufwendungen	0	0	0	0	0	0
16 - Sonstige ordentliche Aufwendungen	0	5.000	5.000	5.000	5.000	5.000
S2 = Ordentliche Aufwendungen (=Zeilen 11 bis 16)	0	5.000	5.000	5.000	5.000	5.000
S3 = Ergebnis aus laufender Verwaltungstätigkeit (= Saldo S1 und S2)	0	5.000-	5.000-	5.000-	5.000-	5.000-
17 + Finanzerträge	167.868	100.000	100.000	100.000	100.000	100.000
18 - Zinsen und sonstige Finanzaufwendungen	468.408	765.000	708.000	759.000	799.000	789.000
S4 = Finanzergebnis (= Saldo Zeilen 17 und 18)	300.540-	665.000-	608.000-	659.000-	699.000-	689.000-
S5 = Ordentliches Ergebnis (= S3 und S4)	300.540-	670.000-	613.000-	664.000-	704.000-	694.000-
19 + Außerordentliche Erträge	0	0	0	0	0	0
20 - Außerordentliche Aufwendungen	0	0	0	0	0	0
S6 = Außerordentliches Ergebnis (=Saldo Zeilen 19 und 20)	0	0	0	0	0	0
S7 = Ergebnis vor Berücksichtigung der internen Leistungsbeziehungen (= Saldo S5 und S6)	300.540-	670.000-	613.000-	664.000-	704.000-	694.000-
21 + Erträge aus internen Leistungsbeziehungen	0	0	0	0	0	0
22 - Aufwendungen aus internen Leistungsbeziehungen	0	0	0	0	0	0
S8 = Ergebnis des Teilhaushaltes (= Saldo S7, Zeilen 21 und 22)	300.540-	670.000-	613.000-	664.000-	704.000-	694.000-

Teilhaushalt 2026

Produktgebiet 6 Zentrale Finanzdienstleistungen
 Produktbereich 61 Allgemeine Finanzwirtschaft

Teilfinanzhaushalt							
Ein- und Auszahlungsarten	Ergebnis 2024	Ansatz 2025	Ansatz 2026	Verpfl. Erm.	Planung 2027	Planung 2028	Planung 2029
	1	2	3	4	5	6	7
Einzahlungen aus laufender Verwaltungstätigkeit							
1 Steuern und ähnliche Abgaben	0	0	0	0	0	0	0
2 + Zuwendungen und allgemeine Umlagen	0	0	0	0	0	0	0
3 + Sonstige Transfereinzahlungen	0	0	0	0	0	0	0
4 + Öffentlich-rechtliche Leistungsentgelte	0	0	0	0	0	0	0
5 + Privatrechtliche Leistungsentgelte	0	0	0	0	0	0	0
6 + Kostenerstattungen, Kostenumlagen	0	0	0	0	0	0	0
7 + Sonstige Einzahlungen aus laufender Verwaltungstätigkeit	0	0	0	0	0	0	0
8 + Zinsen und sonstige Finanzeinzahlungen	167.868	100.000	100.000	0	100.000	100.000	100.000
S1 = Einzahlungen aus laufender Verwaltungstätigkeit (=Zeilen 1 bis 8)	167.868	100.000	100.000	0	100.000	100.000	100.000
Auszahlungen aus laufender Verwaltungstätigkeit							
9 - Personalauszahlungen	0	0	0	0	0	0	0
10 - Versorgungsauszahlungen	0	0	0	0	0	0	0
11 - Auszahlungen für Sach- und Dienstleistungen	0	0	0	0	0	0	0
12 - Transferauszahlungen	0	0	0	0	0	0	0
13 - Sonstige Auszahlungen aus laufender Verwaltungstätigkeit	0	5.000	5.000	0	5.000	5.000	5.000
14 - Zinsen und sonstige Finanzauszahlungen	468.408	765.000	708.000	0	759.000	799.000	789.000
S2 = Auszahlungen aus lfd. Verwaltungstätigkeit (=Zeilen 9 bis 14)	468.408	770.000	713.000	0	764.000	804.000	794.000
S3 = Saldo aus laufender Verwaltungstätigkeit (=Saldo S1 und S2)	300.540-	670.000-	613.000-	0	664.000-	704.000-	694.000-

Teilhaushalt 2026

Produktgebiet 6
Produktbereich 61

Zentrale Finanzdienstleistungen
Allgemeine Finanzwirtschaft

Teilfinanzhaushalt

Ein- und Auszahlungsarten	Ergebnis 2024 1	Ansatz 2025 2	Ansatz 2026 3	Verpfl. Erm. 4	Planung 2027 5	Planung 2028 6	Planung 2029 7
Einzahlungen aus Investitionstätigkeit							
15 + Einzahlungen aus Investitionszuwendungen	0	0	0	0	0	0	0
16 + Einzahlungen aus Investitionsbeiträgen u. ä. Entgelten für Investitionstätigkeit	0	0	0	0	0	0	0
17 + Einzahlungen aus der Veräußerung von Sachvermögen	0	0	0	0	0	0	0
18 + Einzahlungen aus der Veräußerung von Finanzvermögen	0	0	0	0	0	0	0
19 + Einzahlungen für sonstige Investitionstätigkeit	0	0	0	0	0	0	0
S4 = Einzahlungen aus Investitionstätigkeit (=Zeile 15 bis 19)	0	0	0	0	0	0	0
Auszahlungen aus Investitionstätigkeit							
20 - für den Erwerb von Grundstücken und Gebäuden	0	0	0	0	0	0	0
21 - Auszahlungen für Baumaßnahmen	0	0	0	0	0	0	0
22 - Auszahlungen für den Erwerb von beweglichem Sachvermögen	0	0	0	0	0	0	0
23 - Auszahlungen für den Erwerb von Finanzvermögen	0	0	0	0	0	0	0
24 - Auszahlungen für Investitionsfördermaßnahmen	0	0	0	0	0	0	0
25 - Auszahlungen für sonstige Investitionstätigkeit	0	0	0	0	0	0	0
S5 = Auszahlungen aus Investitionstätigkeit (=Zeile 20 bis 25)	0	0	0	0	0	0	0
S6 = Saldo aus Investitionstätigkeit (= Saldo S4 und S5)	0	0	0	0	0	0	0
S7 = Finanzmittelüberschuss/-fehlbetrag (= Saldo S3 und S6)	300.540-	670.000-	613.000-	0	664.000-	704.000-	694.000-

Haushaltsquerschnitt 2026

I. Ergebnishaushalt

A. Produktbereiche 11-57		Ordentliche a) Erträge b) Aufwendungen	a) Finanzerträge b) Zinsen und sonstige Finanz- aufwendungen	Außerordentliche a) Erträge b) Aufwendungen	Interne Leistungs- verrechnungen a) Erträge b) Aufwendungen	Ergebnis des Teilhaushaltes
		a) 40-45,47 b) 50-54,57	a) 46 b) 55	a) 49 b) 59	a) 48 b) 58	
Produkt	Bezeichnung	1/2	3/4	5/6	7/8	9
11	Innere Verwaltung	a) 0 b) 0	a) 0 b) 0	a) 0 b) 0	a) 0 b) 0	0
53	Ver- und Entsorgung	a) 7.172.360 b) 6.427.950	a) 0 b) 0	a) 0 b) 0	a) 0 b) 0	744.410

Haushaltsquerschnitt 2026

I. Ergebnishaushalt

B. Produktbereiche 61		a)Steuern und änliche Abgaben b)Zuwendungen und allg. Umlagen	a)Sonstige Trans- fererträge b)Sonstige ordent- liche Erträge	a)Transferauf- wendungen b)Sonstige ordentl. Aufwendungen	a)Außerordentliche Erträge b)Außerordentliche Aufwendungen	a)Finanzerträge b)Zinsen u. sonstige Finanzaufwend.
		a) 40 b) 41	a) 42 b) 45	a) 53 b) 54	a) 49 b) 59	a) 46 b) 55
Produkt	Bezeichnung	1/2	3/4	5/6	7/8	9/10
612	Sonstige allgemeine Finanzwirtschaft (soweit nicht einem anderen Produkt direkt zuzuordnen)	a) 0 b) 0	a) 0 b) 0	a) 0 b) 5.000	a) 0 b) 0	100.000 708.000

Haushaltsquerschnitt 2026

II. Finanzhaushalt

A. Produktbereiche 11-57		Laufende Verwaltungstätigkeit a) Einzahlungen b) Auszahlungen	Investitionstätigkeit a) Einzahlungen b) Auszahlungen	Finanzierungstätigkeit a) Einzahlungen b) Auszahlungen	Verpflichtungsermächtigungen
		a) 60-66 b) 70-75	a) 68 b) 78	a) 69 b) 79	
Produkt	Bezeichnung	1/2	3/4	5/6	7
11	Innere Verwaltung	a) 0 b) 0	a) 0 b) 0	a) 0 b) 0	a) 0 b) 0
53	Ver- und Entsorgung	a) 5.886.000 b) 4.133.280	a) 1.199.000 b) 4.015.000	a) 0 b) 0	a) 4.240.000 b) 0

Haushaltsquerschnitt 2026

II. Finanzhaushalt

B. Produktbereiche 61		Laufende Verwaltungstätigkeit		Investitionstätigkeit		Finanzierungstätigkeit	
		a) Einzahlungen		a) Einzahlungen		a) Einzahlungen	
		b) Auszahlungen		b) Auszahlungen		b) Auszahlungen	
		a) 60-66		a) 68		a) 69	
		b) 70-75		b) 78		b) 79	
Produkt	Bezeichnung	1/2		3/4		5/6	
612	Sonstige allgemeine Finanzwirtschaft (soweit nicht einem anderen Produkt direkt zuzuordnen)	a)	100.000	a)	0	a)	2.500.000
		b)	713.000	b)	0	b)	1.200.000

Produktkontenübersicht nach Produkten - 2026

Produkt 1113 Finanzmanagement
 Leistung 11134 Stadtkasse
 Teilleistung 111340 Finanzbuchhaltung, Zahlungsabwicklung bzw. -verkehr, Kasse (20)

Konto	Ergebnis 2024	Ansatz 2025	Ansatz 2026	Planung 2027	Planung 2028	Planung 2029
1	2	3	4	5	6	7
Erträge und Aufwendungen						
Erträge						
456900 Vermischte Einnahmen aus laufender Verwaltungstätigkeit	4	0				
492110 Erträge aus der Auflösung von Einzelwertberichtigungen	0	0				
492120 Periodenfremder Ertrag aus abgeschriebenen Forderungen	0	0				
Aufwendungen						
573210 Einzelwertberichtigung von Ford. wegen Erlass und Niederschlagung oder sonstiger Uneinbringlichkeit	0	0				
573215 Einstellungen in die Einzelwertberichtigung	0	0				
573220 Pauschalwertberichtigung von Forderungen	24.140	0				
Summe Erträge	4	0	0	0	0	0
Summe Aufwendungen	24.140	0	0	0	0	0
Abgleich Produkt 111340	24.136-	0	0	0	0	0
Ein-/Auszahlungen lfd. Verwaltungstätigkeit						
Einzahlungen aus lfd. Verwaltungstätigkeit						
656900 Weitere sonstige besondere Einzahlungen aus laufender Verwaltungstätigkeit	4	0				
659110 Periodenfremder Ertrag aus abgeschriebenen Forderungen	0	0				
659120 Erträge aus der Auflösung von Einzelwertberichtigungen	0	0				
Summe Einzahlungen aus lfd. Verwaltungstätigkeit	4	0	0	0	0	0
Summe Auszahlungen aus lfd. Verwaltungstätigkeit	0	0	0	0	0	0
Abgleich Produkt 111340	4	0	0	0	0	0

Produktkontenübersicht nach Produkten - 2026

Produkt 1113 Finanzmanagement
 Leistung 11134 Stadtkasse
 Teilleistung 111341 Mahnungen und Vollstreckungen (20)

Konto	Ergebnis 2024	Ansatz 2025	Ansatz 2026	Planung 2027	Planung 2028	Planung 2029
1	2	3	4	5	6	7
Erträge und Aufwendungen						
Erträge						
431101 pr. pauschale Mahnauslagen (211)	0	0				
431102 pr. konkrete Mahnauslagen (212)	0	0				
431103 Rücklastschriftgebühren (291)	0	0				
431104 Rückscheckgebühren (292)	0	0				
431105 ör. Mahngebühren (311)	2.035	0				
431106 ör. Mahnauslagen (312)	0	0				
431107 Vollstreckungskosten (321)	137	0				
431109 Pfändungsgebühren (323)	0	0				
431110 Sonstige Gerichts- u. Beitreibungskosten (329)	0	0				
431111 Vollstreckungsgebühren (400)	0	0				
431112 Pfändungsgebühren (401)	0	0				
431113 Erlösgebühr (402)	0	0				
431114 Postzustellgebühr (404)	0	0				
431115 zusätzliche Gebühr (405)	0	0				
431116 weitere Kosten und Gebühren (448)	0	0				
431117 Vollstr.-Ankündigungsgebühr (313)	242	0				
456200 Säumniszuschläge (331)	762	0				
456201 Verspätungszuschlag (332)	0	0				
456202 Säumniszuschläge - nicht Forderungsüberwachung sondern Vollstreckung (403)	0	0				
469190 pr. Stundungszinsen (253)	0	0				
469191 pr. Prozesszinsen (255)	0	0				
469192 Zinsen für Zuwendungen (257)	0	0				
469193 Verzugszinse (258)	0	0				
469194 sonstige Zinsen nach dem BGB (259)	0	0				
469195 ör. Stundungszinsen (353)	0	0				
469196 Hinterziehungszinsen (354)	0	0				
469197 ör. Prozesszinsen (355)	0	0				
469198 Aussetzungszinsen (356)	0	0				
469199 sonstige Zinsen nach der AO (359)	0	0				

Produktkontenübersicht nach Produkten - 2026

Produkt 1113 Finanzmanagement
 Leistung 11134 Stadtkasse
 Teilleistung 111341 Mahnungen und Vollstreckungen (20)

Konto	Ergebnis 2024	Ansatz 2025	Ansatz 2026	Planung 2027	Planung 2028	Planung 2029
1	2	3	4	5	6	7
Erträge und Aufwendungen						
Erträge						
492120 Periodenfremder Ertrag aus abgeschriebenem Forderungen	0	0				
Aufwendungen						
573210 Einzelwertberichtigung von Ford. wegen Erlass und Niederschlagung oder sonstiger Uneinbringlichkeit	138	0				
Summe Erträge	3.176	0	0	0	0	0
Summe Aufwendungen	138	0	0	0	0	0
Abgleich Produkt 111341	3.038	0	0	0	0	0
Ein-/Auszahlungen lfd. Verwaltungstätigkeit						
Einzahlungen aus lfd. Verwaltungstätigkeit						
631101 pr. pauschale Mahnauslagen (211)	0	0				
631102 pr. konkrete Mahnauslagen (212)	0	0				
631103 Rücklastschriftgebühren (291)	0	0				
631104 Rückscheckgebühren (292)	0	0				
631105 ör. Mahngebühren (311)	1.951	0				
631106 ör. Mahnauslagen (312)	0	0				
631107 Vollstreckungskosten (321)	106	0				
631109 Pfändungsgebühren (323)	0	0				
631110 Sonstige Gerichts- u. Beitreibungskosten (329)	0	0				
631111 Vollstreckungsgebühren (400)	0	0				
631112 Pfändungsgebühren (401)	0	0				
631113 Erlösgebühr (402)	0	0				
631114 Postzustellgebühr (404)	0	0				
631115 zusätzliche Gebühr (405)	0	0				
631116 weitere Kosten und Gebühren (448)	0	0				
631117 Vollstr.-Ankündigungsgebühr (313)	251	0				
656200 Säumniszuschläge (331)	176	0				
656201 Verspätungszuschlag	0	0				
656202 Säumniszuschläge durch Vollstreckung	0	0				
659110 Periodenfremder Ertrag aus abgeschriebenem Forderungen	0	0				

Produktkontenübersicht nach Produkten - 2026

Produkt 1113 Finanzmanagement
 Leistung 11134 Stadtkasse
 Teilleistung 111341 Mahnungen und Vollstreckungen (20)

Konto	Ergebnis 2024	Ansatz 2025	Ansatz 2026	Planung 2027	Planung 2028	Planung 2029
1	2	3	4	5	6	7
Ein-/Auszahlungen lfd. Verwaltungstätigkeit						
Einzahlungen aus lfd. Verwaltungstätigkeit						
669190 Stundungszinsen	0	0				
669191 Prozesszinsen	0	0				
669192 Zinsen für Zuwendungen	0	0				
669193 Verzugszinsen	0	0				
669194 sonstige Zinsen nach dem BGB	0	0				
669195 Stundungszinsen	0	0				
669196 Hinterziehungszinsen	0	0				
669197 Prozesszinsen	0	0				
669198 Aussetzungszinsen	0	0				
669199 andere sonstige zinsähnliche Einzahlungen	0	0				
Summe Einzahlungen aus lfd. Verwaltungstätigkeit	2.484	0	0	0	0	0
Summe Auszahlungen aus lfd. Verwaltungstätigkeit	0	0	0	0	0	0
Abgleich Produkt 111341	2.484	0	0	0	0	0

Produktkontenübersicht nach Produkten - 2026

Produkt 5381 Kläranlage und Kanalnetz
 Leistung 53811 Kläranlage
 Teilleistung 538110 Kläranlage (65)

Konto	Ergebnis 2024	Ansatz 2025	Ansatz 2026	Planung 2027	Planung 2028	Planung 2029
1	2	3	4	5	6	7
Erträge und Aufwendungen						
Erträge						
414600 Zuweisungen und Zuschüsse für lfd. Zwecke von sonstigen öffentlichen Sonderrechn. (dt. Rentenvers.)	183-	0	0	0	0	0
Organisation : 33331 Kläranlage (65) Zweckb.Ring : 3333 SEH EPL						
432100 sonstige Benutzungsentgelte (Gebühren der Kläranlage)	1.493	2.000	2.000	2.000	2.000	2.000
Organisation : 33331 Kläranlage (65) Zweckb.Ring : 3333 SEH EPL						
446100 Sonstige privatrechtliche Leistungsentgelte (Stromentgelte etc.)	1.284-	0	0	0	0	0
Organisation : 33331 Kläranlage (65) Zweckb.Ring : 3333 SEH EPL						
446130 Versicherungen, Schadensfälle und dgl.	1.020	0	0	0	0	0
Organisation : 33331 Kläranlage (65) Zweckb.Ring : 3333 SEH EPL						
448000 Erträge aus Kostenerstattungen und Kostenumlagen vom Bund (ATZ von AA etc.)	28.703	0	0	0	0	0
Organisation : 33330 Personalkosten 50* und 541500 (11) Zweckb.Ring : 1190 Personalkosten						
448200 Erträge aus Kostenerstattungen und Kostenumlagen von Gemeinden und Gemeindeverbänden (GV)	0	0	0	0	0	0
Organisation : 33331 Kläranlage (65) Zweckb.Ring : 3333 SEH EPL						
454100 Erträge aus der Werterhöhung bei Veräußerung von Grundstücken, Gebäuden und grundstücksgl. Rechten	0	0				
454200 Erträge aus Veräußerung von imm. und bewegl. Vermögensgegenständen des Anlagevermögens	0	0				
458200 Erträge aus der Auflösung oder Herabsetzung von Rückstellungen	16.647	300	6.000	6.000	6.000	6.000
Organisation : 33330 Personalkosten 50* und 541500 (11) Zweckb.Ring : 1190 Personalkosten <u>Erläuterung :</u> Durchschnitt der letzten 3 Jahre						
458300 Sonstige nicht zahlungswirksame ordentliche Erträge	0	0				
459201 Verkaufserlöse für immaterielle oder bewegliche Vermögensgegenstände des AV (VMB-Relevanz)	0	0	0	0	0	0
Organisation : 33331 Kläranlage (65) Zweckb.Ring : 3333 SEH EPL						
471100 Aktivierte Eigenleistungen	0	10.000	10.000	10.000	10.000	10.000
Organisation : 33331 Kläranlage (65) Zweckb.Ring : 3333 SEH EPL						

Produktkontenübersicht nach Produkten - 2026

Produkt 5381 Kläranlage und Kanalnetz
 Leistung 53811 Kläranlage
 Teilleistung 538110 Kläranlage (65)

Konto	Ergebnis 2024	Ansatz 2025	Ansatz 2026	Planung 2027	Planung 2028	Planung 2029
1	2	3	4	5	6	7
Erträge und Aufwendungen						
Aufwendungen						
501100 Beamtenbezüge	13.219	14.100	15.400	15.800	16.200	16.600
Organisation : 33330 Personalkosten 50* und 541500 (11) Zweckb.Ring : 1190 Personalkosten						
501110 Zuführung zur Versorgungsrücklagen nach BBesG und BayVersRückIG	0	0	0	0	0	0
Organisation : 33330 Personalkosten 50* und 541500 (11) Zweckb.Ring : 1190 Personalkosten						
501200 Entgelte für tariflich Beschäftigte	449.566	549.200	534.400	547.800	561.500	575.500
Organisation : 33330 Personalkosten 50* und 541500 (11) Zweckb.Ring : 1190 Personalkosten						
502100 Beiträge zu Versorgungskassen für Beamte	5.411	5.300	6.100	6.200	6.300	6.400
Organisation : 33330 Personalkosten 50* und 541500 (11) Zweckb.Ring : 1190 Personalkosten						
502200 Beiträge zu Versorgungskassen für tariflich Beschäftigte	36.537	44.300	42.100	43.200	44.300	45.400
Organisation : 33330 Personalkosten 50* und 541500 (11) Zweckb.Ring : 1190 Personalkosten						
503200 Beiträge zur gesetzlichen Sozialversicherung für tariflich Beschäftigte	94.096	118.000	125.600	128.700	131.900	135.200
Organisation : 33330 Personalkosten 50* und 541500 (11) Zweckb.Ring : 1190 Personalkosten						
504100 Beihilfen und Unterstützungsleistungen für Beschäftigte	926	1.340	1.400	1.450	1.500	1.550
Organisation : 33330 Personalkosten 50* und 541500 (11) Zweckb.Ring : 1190 Personalkosten						
505100 Aufwendungen wg. Zuführungen zu Pensionsrückstellungen für Beschäftigte	4.634	3.000	5.000	5.000	5.000	5.000
Organisation : 33330 Personalkosten 50* und 541500 (11) Zweckb.Ring : 1190 Personalkosten <u>Erläuterung :</u> Durchschnitt der letzten 3 Jahre						
506100 Aufwendungen wg. Zuführungen zu Beihilferückstellungen für Beschäftigte	266	200	300	300	300	300
Organisation : 33330 Personalkosten 50* und 541500 (11) Zweckb.Ring : 1190 Personalkosten <u>Erläuterung :</u> Durchschnitt der letzten 3 Jahre						
507200 Aufwendungen wg. Zuführungen zu Pensionsrückstellungen für Altersteilzeit u. dergl. Beschäftigter	0	0	0	0	0	0
Organisation : 33330 Personalkosten 50* und 541500 (11) Zweckb.Ring : 1190 Personalkosten <u>Erläuterung :</u> Durchschnitt der letzten 3 Jahre						
508000 Aufwendungen wg. Zuführungen zu Rückstellungen für nicht genommenen Urlaub	0	200	700	700	700	700

Produktkontenübersicht nach Produkten - 2026

Produkt 5381 Kläranlage und Kanalnetz
 Leistung 53811 Kläranlage
 Teilleistung 538110 Kläranlage (65)

Konto	Ergebnis 2024	Ansatz 2025	Ansatz 2026	Planung 2027	Planung 2028	Planung 2029
1	2	3	4	5	6	7
Erträge und Aufwendungen						
Aufwendungen						
Organisation : 33330 Personalkosten 50* und 541500 (11) Zweckb.Ring : 1190 Personalkosten						
<u>Erläuterung :</u> Durchschnitt der letzten 3 Jahre						
509000 Aufwendungen wg. Zuführungen zu Rückstellungen für nicht genommene Überstunden	0	0	0	0	0	0
Organisation : 33330 Personalkosten 50* und 541500 (11) Zweckb.Ring : 1190 Personalkosten						
<u>Erläuterung :</u> Durchschnitt der letzten 3 Jahre						
515100 Aufwendungen wg. Zuführungen zu Pensionsrückstellungen für Versorgungsempfänger	0	0	0	0	0	0
Organisation : 33330 Personalkosten 50* und 541500 (11) Zweckb.Ring : 1190 Personalkosten						
516100 Aufwendungen wg. Zuführungen zu Beihilferückstellungen für Versorgungsempfänger	0	0	0	0	0	0
Organisation : 33330 Personalkosten 50* und 541500 (11) Zweckb.Ring : 1190 Personalkosten						
517000 Aufwendungen wg. Zuf. zu Pensionsrückstellungen für Altersteilzeit u.dergl.für Versorgungsempfänger	0	0	0	0	0	0
Organisation : 33330 Personalkosten 50* und 541500 (11) Zweckb.Ring : 1190 Personalkosten						
521110 Aufwendungen für Unterhaltung der eigenen Grundstücke und baulichen Anlagen	330.158	280.000	375.000	215.000	215.000	215.000
Organisation : 33331 Kläranlage (65) Zweckb.Ring : 3333 SEH EPL						
<u>Erläuterung :</u> Unterhalt 215 TEUR p.a. 2024: Prozess- und Wärmeoptimierung der Abwasserbehandlung (100 TEUR) 2026: Ertüchtigung Niederspannungshauptverteilung in Trafostation (150 TEUR) Messreihe für Erneuerung Wasserrecht (10 TEUR)						
521115 Aufwendungen für Wartungsverträge	0	0	150.000	150.000	150.000	150.000
Organisation : 33331 Kläranlage (65) Zweckb.Ring : 3333 SEH EPL						
<u>Erläuterung :</u> Wartungsverträge 150 TEUR p.a. (bis 2025 in 521110 enthalten)						
521120 Aufwendungen für Unterhaltung der fremden Grundstücke und baulichen Anlagen	708	710	710	710	710	710
Organisation : 33331 Kläranlage (65) Zweckb.Ring : 3333 SEH EPL						
522150 Unterhalt betriebstechnischer Anlagen (u.a. Legionellenuntersuchungen)	203	250	250	250	250	250

Produktkontenübersicht nach Produkten - 2026

Produkt	5381	Kläranlage und Kanalnetz
Leistung	53811	Kläranlage
Teilleistung	538110	Kläranlage (65)

Konto	Ergebnis 2024	Ansatz 2025	Ansatz 2026	Planung 2027	Planung 2028	Planung 2029
1	2	3	4	5	6	7
Erträge und Aufwendungen						
Aufwendungen						
Organisation : 33331 Kläranlage (65)						
Zweckb.Ring : 3333 SEH EPL						
522199 Aufw. für den Erw. von bew. Gegenst. (unter 250 Euro netto (ab 2018))	2.760	3.000	3.000	3.000	3.000	3.000
Organisation : 33331 Kläranlage (65)						
Zweckb.Ring : 3333 SEH EPL						
523130 Mieten für Maschinen, EDV-Anlagen, Fahrzeuge, Geräte, Einrichtungsgegenstände	675	1.500	1.500	1.500	1.500	1.500
Organisation : 33331 Kläranlage (65)						
Zweckb.Ring : 3333 SEH EPL						
524110 Aufwendungen für Reinigung der Grundstücke und baulichen Anlagen	1.430	2.000	3.000	3.000	3.000	3.000
Organisation : 33331 Kläranlage (65)						
Zweckb.Ring : 3333 SEH EPL						
524120 Aufwendungen für Abfall und Entsorgung der Grundstücke und baulichen Anlagen (Klärschlamm)	40.821	65.000	50.000	50.000	50.000	50.000
Organisation : 33331 Kläranlage (65)						
Zweckb.Ring : 3333 SEH EPL						
<u>Erläuterung :</u>						
2023 konnte die Klärschlamm-trocknung in Betrieb genommen werden. Hierdurch kam es zu den Mindermengen an Klärschlamm einhergehend mit dem Rückgang an Entsorgungskosten.						
Aktuell werden noch die letzten Betriebsprobleme vom Hersteller behoben.						
524131 Aufwendungen für Gasheizung bezgl. Klärschlamm-trocknung	115.749	150.000	150.000	150.000	150.000	150.000
Organisation : 33331 Kläranlage (65)						
Zweckb.Ring : 3333 SEH EPL						
<u>Erläuterung :</u>						
Bei dem Betriebsprozess der Klärschlamm-trocknung muss neben dem eigenen Klärgas externes Gas zugekauft werden (ca. 150.000 m³).						
524133 Aufwendungen für Wasser	0	0	0	0	0	0
Organisation : 33331 Kläranlage (65)						
Zweckb.Ring : 3333 SEH EPL						
524134 Aufwendungen für Abwasser	0	0	0	0	0	0
Organisation : 33331 Kläranlage (65)						
Zweckb.Ring : 3333 SEH EPL						
524135 Stromverbrauch für Betriebszwecke	204.156	250.000	220.000	220.000	220.000	220.000
Organisation : 33331 Kläranlage (65)						
Zweckb.Ring : 3333 SEH EPL						
<u>Erläuterung :</u>						
Stromzukauf von Extern						
524136 Wasserverbrauch für Betriebszwecke	1.058	2.000	2.000	2.000	2.000	2.000
Organisation : 33331 Kläranlage (65)						
Zweckb.Ring : 3333 SEH EPL						

Produktkontenübersicht nach Produkten - 2026

Produkt 5381 Kläranlage und Kanalnetz
 Leistung 53811 Kläranlage
 Teilleistung 538110 Kläranlage (65)

Konto	Ergebnis 2024	Ansatz 2025	Ansatz 2026	Planung 2027	Planung 2028	Planung 2029
1	2	3	4	5	6	7
Erträge und Aufwendungen						
Aufwendungen						
524190 Aufwendungen für sonst. Bewirtschaftung der Grundstücke, Gebäude	208	1.500	1.500	1.500	1.500	1.500
Organisation : 33331 Kläranlage (65) Zweckb.Ring : 3333 SEH EPL						
525100 Aufwendungen für die Haltung von Fahrzeugen	0	500	500	500	500	500
Organisation : 33331 Kläranlage (65) Zweckb.Ring : 3333 SEH EPL						
525110 KFZ-Steuer, KFZ-Versicherung, einschl. Nebenversicherung	5.325	5.400	5.600	5.600	5.600	5.600
Organisation : 33331 Kläranlage (65) Zweckb.Ring : 3333 SEH EPL						
525120 Aufwendungen für Betriebsstoffe, Schmierstoffe, Reifenerneuerung	7.688	8.100	8.200	8.300	8.400	8.500
Organisation : 33331 Kläranlage (65) Zweckb.Ring : 3333 SEH EPL						
525130 Aufwendungen für Pflege- und Inspektionskosten, Unterhalt und Instandsetzung, TÜV-Gebühren	8.004	8.000	8.000	8.000	8.000	8.000
Organisation : 33331 Kläranlage (65) Zweckb.Ring : 3333 SEH EPL						
525510 Aufwendungen für Unterhalt von beweglichen (VM-)Gegenständen	2.514	6.000	6.000	6.000	6.000	6.000
Organisation : 33331 Kläranlage (65) Zweckb.Ring : 3333 SEH EPL						
526110 Aufwendungen für Dienst- und Schutzkleidung, persönliche Ausrüstungsgegenstände	1.850	5.000	5.000	5.000	5.000	5.000
Organisation : 33331 Kläranlage (65) Zweckb.Ring : 3333 SEH EPL Erläuterung : 2024: u.a. Gurte						
526120 Aufwendungen für Aus- und Fortbildung, Umschulung	3.713	9.000	9.000	3.000	3.000	3.000
Organisation : 33331 Kläranlage (65) Zweckb.Ring : 3333 SEH EPL Erläuterung : 2025: Softwareschulung Prozessleitsystem (4 TEUR), Meßgeräteschulung (2 TEUR) 2026: Softwareschulung Prozessleitsystem (4 TEUR), Einstiegs- und Erste-Hilfe-Kurs (5 TEUR)						
526129 Aufwendungen für Aus- und Fortbildung, Umschulung (Azubis)	2.232	2.800	13.000	13.000	200	0
Organisation : 33331 Kläranlage (65) Zweckb.Ring : 3333 SEH EPL Erläuterung : 2026: Klärmeisterlehrgang (9,4 TEUR) und Klärwärterschein (3,6 TEUR) 2027: Klärmeisterlehrgang (11,2 TEUR) und Klärwärterschein (1,8 TEUR)						

Produktkontenübersicht nach Produkten - 2026

Produkt 5381 Kläranlage und Kanalnetz
 Leistung 53811 Kläranlage
 Teilleistung 538110 Kläranlage (65)

Konto	Ergebnis 2024	Ansatz 2025	Ansatz 2026	Planung 2027	Planung 2028	Planung 2029
1	2	3	4	5	6	7
Erträge und Aufwendungen						
Aufwendungen						
527140 Sachbedarf für EDV und EDV-Kosten an Dritte	0	250	1.200	250	250	250
Organisation : 33331 Kläranlage (65)						
Zweckb.Ring : 3333 SEH EPL						
<u>Erläuterung :</u>						
2026: Office 365 und Citrixanbindungen						
527190 Verwaltungs- und Betriebsaufwendungen (inkl. Abwasseruntersuchungen)	6.861	10.000	10.000	10.000	10.000	10.000
Organisation : 33331 Kläranlage (65)						
Zweckb.Ring : 3333 SEH EPL						
528100 Aufwendungen für Erwerb von Vorräten (bei Entnahme verbraucht)	192.457	230.000	245.000	250.000	255.000	260.000
Organisation : 33331 Kläranlage (65)						
Zweckb.Ring : 3333 SEH EPL						
<u>Erläuterung :</u>						
Flockungsmittel rd. 170 TEUR						
Fällmittel rd. 50 TEUR						
sonstiges rd. 20 TEUR						
529100 Sonstige Aufwendungen für Dienstleistungen (u.a. Baubetriebshof)	109.453	112.000	114.000	116.000	118.000	120.000
Organisation : 33331 Kläranlage (65)						
Zweckb.Ring : 3333 SEH EPL						
529101 Sonstige Aufwendungen für Dienstleistungen (allg. Planungen)	0	0	25.000	50.000	50.000	0
Organisation : 33331 Kläranlage (65)						
Zweckb.Ring : 3333 SEH EPL						
<u>Erläuterung :</u>						
ab 2026: Erstellung einer neuen Betriebserlaubnis (Ablauf 31.10.2028)						
529102 Sonstige Aufwendungen für Dienstleistungen (VKB an Stadt)	143.800	143.800	143.800	143.800	143.800	143.800
Organisation : 33331 Kläranlage (65)						
Zweckb.Ring : 3333 SEH EPL						
529105 Sonstige Aufwendungen für Dienstleistungen EDV-Kosten an Dritte	0	5.000	0	0	0	0
Organisation : 33331 Kläranlage (65)						
Zweckb.Ring : 3333 SEH EPL						
541170 Aufwendungen für übernommene Reisekosten	0	100	100	100	100	100
Organisation : 33331 Kläranlage (65)						
Zweckb.Ring : 3333 SEH EPL						
541180 Aufwendungen für Personalnebenaufwendungen	0	1.000	2.000	1.000	1.000	1.000
Organisation : 33330 Personalkosten 50* und 541500 (11)						
Zweckb.Ring : 1190 Personalkosten						
<u>Erläuterung :</u>						
u.a. Impfungen						

Produktkontenübersicht nach Produkten - 2026

Produkt 5381 Kläranlage und Kanalnetz
 Leistung 53811 Kläranlage
 Teilleistung 538110 Kläranlage (65)

Konto	Ergebnis 2024	Ansatz 2025	Ansatz 2026	Planung 2027	Planung 2028	Planung 2029
1	2	3	4	5	6	7
Erträge und Aufwendungen						
Aufwendungen						
542930 Mitgliedsbeiträge an Verbände, Vereine	601	620	820	830	840	850
Organisation : 33331 Kläranlage (65)						
Zweckb.Ring : 3333 SEH EPL						
543111 Aufwendungen für Büromaterial	47	200	200	200	200	200
Organisation : 33331 Kläranlage (65)						
Zweckb.Ring : 3333 SEH EPL						
543112 Aufwendungen für Bücher, Zeitschriften	0	200	200	200	200	200
Organisation : 33331 Kläranlage (65)						
Zweckb.Ring : 3333 SEH EPL						
543113 Aufwendungen für Porto und Versand	0	100	100	100	100	100
Organisation : 33331 Kläranlage (65)						
Zweckb.Ring : 3333 SEH EPL						
543114 Aufwendungen für Telefon und Datenübertragung	4.366	4.500	4.500	4.500	4.500	4.500
Organisation : 33331 Kläranlage (65)						
Zweckb.Ring : 3333 SEH EPL						
<u>Erläuterung :</u>						
ab 2023 Glasfaseranschluss						
543115 Aufwendungen für öffentliche Bekanntmachungen, Amtsblatt	0	100	100	100	100	100
Organisation : 33331 Kläranlage (65)						
Zweckb.Ring : 3333 SEH EPL						
543116 Aufwendungen für Rundfunkgebühren (GEZ)	441	450	450	450	450	450
Organisation : 33331 Kläranlage (65)						
Zweckb.Ring : 3333 SEH EPL						
543121 Aufwendungen für Kassen- und Organisationsprüfungen usw.	0	5.000	5.000	0	0	0
Organisation : 33331 Kläranlage (65)						
Zweckb.Ring : 3333 SEH EPL						
<u>Erläuterung :</u>						
Die turnusmäßige überörtliche Rechnungsprüfung der Jahresabschlüsse 2020 bis einschl. 2024 werden vom BKPV voraussichtlich im Haushaltsjahr 2025 bzw. 2026 durchgeführt.						
543126 Erstattung von Auslagen an Prozess- und Vertragsgegner	0	500	500	500	500	500
Organisation : 33331 Kläranlage (65)						
Zweckb.Ring : 3333 SEH EPL						
543128 Aufwendungen für sonstige regelmäßige Sachverständigenkosten u. dgl.	2.856	4.000	4.000	4.000	4.000	4.000
Organisation : 33331 Kläranlage (65)						
Zweckb.Ring : 3333 SEH EPL						
543190 Sonstige Geschäftsaufwendungen (inkl. (Schmutz-)Abwasserabgabe)	54.490	55.000	55.000	55.000	55.000	55.000
Organisation : 33331 Kläranlage (65)						
Zweckb.Ring : 3333 SEH EPL						

Produktkontenübersicht nach Produkten - 2026

Produkt 5381 Kläranlage und Kanalnetz
 Leistung 53811 Kläranlage
 Teilleistung 538110 Kläranlage (65)

Konto	Ergebnis 2024	Ansatz 2025	Ansatz 2026	Planung 2027	Planung 2028	Planung 2029
1	2	3	4	5	6	7
Erträge und Aufwendungen						
Aufwendungen						
544154 Aufwendungen für Gebäudeversicherungen	9.285	9.570	9.900	9.900	9.900	9.900
Organisation : 33331 Kläranlage (65)						
Zweckb.Ring : 3333 SEH EPL						
544156 Aufwendungen für kommunale Sachversicherung	4.714	5.050	5.000	5.000	5.000	5.000
Organisation : 33331 Kläranlage (65)						
Zweckb.Ring : 3333 SEH EPL						
544157 Aufwendungen für Elektronik- und Maschinenversicherung	17.867	19.100	20.100	20.100	20.100	20.100
Organisation : 33331 Kläranlage (65)						
Zweckb.Ring : 3333 SEH EPL						
544160 Schadensfälle	0	0	0	0	0	0
Organisation : 33331 Kläranlage (65)						
Zweckb.Ring : 3333 SEH EPL						
544190 sonstige Steuern (Energiesteuer für Klärgasverheizung)	0	0	250	250	250	250
Organisation : 33331 Kläranlage (65)						
Zweckb.Ring : 3333 SEH EPL						
<u>Erläuterung :</u>						
Für die Verheizung von Faul- bzw. Klärgas für das Betriebsgebäude fällt grundsätzlich Energiesteuer an. Beim Hauptzollamt Nürnberg konnte jedoch eine Steuerbefreiung (Formblatt 1422/-a/-az) erwirkt werden.						
547110 Verluste aus dem Abgang von Grundstücken und Gebäuden	0	0				
547111 Buchverlust wg. Aussonderung von Grundstücken und Gebäuden	0	0				
547112 Buchverlust aus dem Abgang von Grundstücken und Gebäuden	0	0				
547210 Verluste aus dem Abgang v. immat. Vermögensgegenst. und Vermögensgegenst. des Sachanlagevermögens	0	0				
547220 Verluste a. Aussonderung v. immat. Vermögensgegenst. und Vermögensgegenst. des Sachanlagevermögens	74	0				
549220 Aufwendungen wg. Zuführung an Rückstellungen	0	0	0	0	0	0
Organisation : 33331 Kläranlage (65)						
Zweckb.Ring : 3333 SEH EPL						
571223 Abschreibungen auf Grunstücke mit sonstigen Dienst-, Geschäfts- und andere Betriebsgebäude	14.868	14.780	16.500	16.500	16.500	16.500
Organisation : 33331 Kläranlage (65)						
Zweckb.Ring : 3333 SEH EPL						
571350 Abschreibungen auf sonstige Bauten des Infrastrukturvermögens	18.935	18.940	18.940	18.940	18.940	18.940
Organisation : 33331 Kläranlage (65)						
Zweckb.Ring : 3333 SEH EPL						

Produktkontenübersicht nach Produkten - 2026

Produkt 5381 Kläranlage und Kanalnetz
 Leistung 53811 Kläranlage
 Teilleistung 538110 Kläranlage (65)

Konto	Ergebnis 2024	Ansatz 2025	Ansatz 2026	Planung 2027	Planung 2028	Planung 2029
1	2	3	4	5	6	7
Erträge und Aufwendungen						
Aufwendungen						
571391 Abschreibungen auf Kläranlage Zu- und Ablauf Organisation : 33331 Kläranlage (65) Zweckb.Ring : 3333 SEH EPL	61.885	10.530	62.600	62.600	62.600	62.600
571392 Abschreibungen auf Kläranlage baulicher Teil Organisation : 33331 Kläranlage (65) Zweckb.Ring : 3333 SEH EPL	347.515	347.520	347.520	347.520	345.700	325.720
571393 Abschreibungen auf Kläranlage M+E Technik Organisation : 33331 Kläranlage (65) Zweckb.Ring : 3333 SEH EPL	528.783	29.970	139.780	139.780	139.780	139.780
571410 Abschreibungen auf Maschinen Organisation : 33331 Kläranlage (65) Zweckb.Ring : 3333 SEH EPL	9.161	6.610	17.370	17.370	17.360	16.910
571420 Abschreibungen auf technische Anlagen Organisation : 33331 Kläranlage (65) Zweckb.Ring : 3333 SEH EPL	11.751	11.760	11.760	11.710	11.700	11.450
571430 Abschreibungen auf Fahrzeuge Organisation : 33331 Kläranlage (65) Zweckb.Ring : 3333 SEH EPL	18.170	16.120	16.560	16.510	14.500	12.480
571510 Abschreibungen auf Betriebsausstattung Organisation : 33331 Kläranlage (65) Zweckb.Ring : 3333 SEH EPL	9.770	4.290	3.960	2.320	2.150	2.120
571600 Abschreibungen auf Sammelposten (nach § 79 Abs. 2 KommHV-Doppik i.V.m. § 6 EStG)	0	0				
574200 Außerplanmäßige Abschreibungen auf Grundstücke und Gebäude	0	0				
574300 Außerplanmäßige Abschreibungen auf das Infrastrukturvermögen	0	0				
574400 Außerplanmäßige Abschreibungen auf Maschinen und technische Anlagen, Fahrzeuge	0	0				
574500 Außerplanmäßige Abschreibungen auf Betriebs- und Geschäftsausstattung	0	0				
Summe Erträge	46.396	12.300	18.000	18.000	18.000	18.000
Summe Aufwendungen	2.902.058	2.603.460	3.025.470	2.901.040	2.909.880	2.863.010
Abgleich Produkt 538110	2.855.662-	2.591.160-	3.007.470-	2.883.040-	2.891.880-	2.845.010-
Aktiva						
Vermögenszugänge						
037219 Betriebsvorrichtungen in Dienstgebäuden (Verwaltungsgebäude) Organisation : 33331 Kläranlage (65) Deck.Ring : 3333 SEH Bestandskonten	0	0	40.000	0	0	0

Produktkontenübersicht nach Produkten - 2026

Produkt	5381	Kläranlage und Kanalnetz
Leistung	53811	Kläranlage
Teilleistung	538110	Kläranlage (65)

Konto	Ergebnis 2024	Ansatz 2025	Ansatz 2026	Planung 2027	Planung 2028	Planung 2029
1	2	3	4	5	6	7
Aktiva						
Vermögenszugänge						
<u>Erläuterung :</u> Optimierung der Heizungsanlage mit Schichtenspeicher						
037249 Weitere Bauten sonstiger Gebäude	5.256	0	0	0	0	0
Organisation : 33331 Kläranlage (65) Deck.Ring : 3333 SEH Bestandskonten						
<u>Erläuterung :</u> Gerätehalle mit Garage (EK 01 bei 538110.096110)						
042500 Sonstige ingenieurtechnische Anlagen	0	0	0	0	0	0
Organisation : 33331 Kläranlage (65) Deck.Ring : 3333 SEH Bestandskonten						
042600 Anl. zur Abwicklung, Sicherung und Unterh. von Brücken, Tunneln und ingenieurtechn. Anlagen	0	0	0	0	0	0
Organisation : 33331 Kläranlage (65) Deck.Ring : 3333 SEH Bestandskonten						
<u>Erläuterung :</u> Absturzsicherung (ca. 200 m (Steck-)Geländer) und Fußleisten etc.						
044210 Betriebseinrichtungen der Erzeugung für Strom (z.B. Photovoltaikanlagen)	0	0	0	0	0	0
Organisation : 33331 Kläranlage (65) Deck.Ring : 3333 SEH Bestandskonten						
<u>Erläuterung :</u> PV-Anlagenerweiterung um 40 kWp auf dann 50 kWp						
044320 Leitungsnetz und Grundstücksanschlüsse (Energieversorgung)	0	0	0	0	0	0
Organisation : 33331 Kläranlage (65) Deck.Ring : 3333 SEH Bestandskonten						
045310 Löschwasserbehälter (unterirdisch aus Beton)	0	0	0	0	0	0
Organisation : 33331 Kläranlage (65) Deck.Ring : 3333 SEH Bestandskonten						
<u>Erläuterung :</u> Löschwasserbehälter (EK 02 bei 538110.096110)						
047100 Grund und Boden von Abwasserbeseitigungsanlagen	0	0	0	0	0	0
Organisation : 33331 Kläranlage (65) Deck.Ring : 3333 SEH Bestandskonten						
047200 Abwasserreinigungsanlagen	5.342	0	0	0	0	0
Organisation : 33331 Kläranlage (65) Deck.Ring : 3333 SEH Bestandskonten						
047300 Kanalisation innerhalb der Kläranlage	0	0	0	0	0	0
Organisation : 33331 Kläranlage (65) Deck.Ring : 3333 SEH Bestandskonten						

Produktkontenübersicht nach Produkten - 2026

Produkt 5381 Kläranlage und Kanalnetz
 Leistung 53811 Kläranlage
 Teilleistung 538110 Kläranlage (65)

Konto	Ergebnis 2024	Ansatz 2025	Ansatz 2026	Planung 2027	Planung 2028	Planung 2029
1	2	3	4	5	6	7
Aktiva						
Vermögenszugänge						
<u>Erläuterung :</u>						
Entflechtung bezgl. der Oberflächenabwasser (EK 03 bei 538110.096110)						
047390 Messeinrichtungen	2.107	0	0	0	0	0
Organisation : 33331 Kläranlage (65) Deck.Ring : 3333 SEH Bestandskonten						
071100 Maschinen für Energieversorgung	87	0	250.000	0	0	0
Organisation : 33331 Kläranlage (65) Deck.Ring : 3333 SEH Bestandskonten						
<u>Erläuterung :</u> Erneuerung BHKW						
071200 Maschinen der Betriebstechnik	247.242	0	0	0	0	0
Organisation : 33331 Kläranlage (65) Deck.Ring : 3333 SEH Bestandskonten						
<u>Erläuterung :</u> Erneuerung Gebläse						
071600 Maschinen für Abwasserbeseitigung	0	0	0	0	0	0
Organisation : 33331 Kläranlage (65) Deck.Ring : 3333 SEH Bestandskonten						
072100 Technische Anlagen (u.a. Datenlogger, Beleuchtungs- oder Überwachungsanlagen etc.)	0	0	0	0	0	0
Organisation : 33331 Kläranlage (65) Deck.Ring : 3333 SEH Bestandskonten						
073110 PKW, Kombi	0	0	0	0	0	0
Organisation : 33331 Kläranlage (65) Deck.Ring : 3333 SEH Bestandskonten						
<u>Erläuterung :</u> E-Fahrzeug						
073120 LKW	0	0	0	0	0	0
Organisation : 33331 Kläranlage (65) Deck.Ring : 3333 SEH Bestandskonten						
073300 Sonderfahrzeuge (z.B. Bagger, Grader, Straßenreinigung)	0	0	0	0	0	0
Organisation : 33331 Kläranlage (65) Deck.Ring : 3333 SEH Bestandskonten						
<u>Erläuterung :</u> Schlepper mit Anbauteilen (Schaufel, Mähwerk etc.)						
073430 Mäheinrichtungen	4.499	0	0	0	0	0
Organisation : 33331 Kläranlage (65) Deck.Ring : 3333 SEH Bestandskonten						
073500 Sonstige Fahrzeuge und Anhänger	0	0	0	0	0	0
Organisation : 33331 Kläranlage (65) Deck.Ring : 3333 SEH Bestandskonten						
081000 Betriebsvorrichtungen	0	0	0	0	0	0

Produktkontenübersicht nach Produkten - 2026

Produkt 5381 Kläranlage und Kanalnetz
 Leistung 53811 Kläranlage
 Teilleistung 538110 Kläranlage (65)

Konto	Ergebnis 2024	Ansatz 2025	Ansatz 2026	Planung 2027	Planung 2028	Planung 2029
1	2	3	4	5	6	7
Aktiva						
Vermögenszugänge						
Organisation : 33331 Kläranlage (65)						
Deck.Ring : 3333 SEH Bestandskonten						
082110 Werkstätteneinrichtung	0	0	0	0	0	0
Organisation : 33331 Kläranlage (65)						
Deck.Ring : 3333 SEH Bestandskonten						
082120 Lagereinrichtungen	0	0	0	0	0	0
Organisation : 33331 Kläranlage (65)						
Deck.Ring : 3333 SEH Bestandskonten						
082140 Werkzeuge	0	0	0	0	0	0
Organisation : 33331 Kläranlage (65)						
Deck.Ring : 3333 SEH Bestandskonten						
082190 Sonstige Betriebsausstattung	0	0	0	0	0	0
Organisation : 33331 Kläranlage (65)						
Deck.Ring : 3333 SEH Bestandskonten						
082210 Büromöbel	1.617	0	0	0	0	0
Organisation : 33331 Kläranlage (65)						
Deck.Ring : 3333 SEH Bestandskonten						
082221 EDV-Ausstattung (Hardware)	2.037	0	0	0	0	0
Organisation : 33331 Kläranlage (65)						
Deck.Ring : 3333 SEH Bestandskonten						
082229 Sonstige Büromaschinen der Geschäftsausstattung (z.B. Postostempler)	0	0	0	0	0	0
Organisation : 33331 Kläranlage (65)						
Deck.Ring : 3333 SEH Bestandskonten						
082700 Geringwertige Wirtschaftsgüter (ab 250 Euro bis einschl. 800 Euro netto)	0	0	0	0	0	0
Organisation : 33331 Kläranlage (65)						
Deck.Ring : 3333 SEH Bestandskonten						
082900 Sonstige Betriebs- und Geschäftsausstattung	3.429	30.000	10.000	10.000	10.000	10.000
Organisation : 33331 Kläranlage (65)						
Deck.Ring : 3333 SEH Bestandskonten						
<u>Erläuterung :</u>						
Pauschale für Ersatzinvestitionen (10 TEUR)						
2025: 20 TEUR für Mikroskop, Spezialmähergerät, Schwerlastregal sowie Win11-PC's						
096110 Anlagen im Bau (Tiefbau)	277.184	0	155.000	0	0	0
Organisation : 33331 Kläranlage (65)						
Deck.Ring : 3333 SEH Bestandskonten						
<u>Erläuterung :</u>						
Zulaufbauwerk, Hebebauwerk, Messeinrichtung (EK02 - 0 EUR)						
Oberflächenentflächung (EK04 - 100 TEUR 2024)						
Erneuerung Rührwerke (EK05 - 20 TEUR 2024 und 155 TEUR 2026)						
096120 Anlagen im Bau (sonstige Baumaßnahmen)	53.056	0	0	0	0	0

Produktkontenübersicht nach Produkten - 2026

Produkt 5381 Kläranlage und Kanalnetz
 Leistung 53811 Kläranlage
 Teilleistung 538110 Kläranlage (65)

Konto	Ergebnis 2024	Ansatz 2025	Ansatz 2026	Planung 2027	Planung 2028	Planung 2029
1	2	3	4	5	6	7
Aktiva						
Vermögenszugänge						
Organisation : 33331 Kläranlage (65)						
Deck.Ring : 3333 SEH Bestandskonten						
<u>Erläuterung :</u>						
Klärschlammrocknung und Pelletierung						
Summe Vermögenszugänge	601.857	30.000	455.000	10.000	10.000	10.000
Summe Vermögensabgänge	0	0	0	0	0	0
Abgleich Produkt 538110	601.857	30.000	455.000	10.000	10.000	10.000
Passiva						
Sonderposten; Kreditaufnahmen für Inv. u.ä.						
231222 Sonderposten aus Zuwendungen (auflösbar) von der Stadt Herzogenaurach - StrEntw						
Organisation : 33331 Kläranlage (65)						
<u>Erläuterung :</u>						
Straßenentwässerungsanteile für OFW-Ertüchtigung in der Kläranlage						
Summe Sonderposten; Kreditaufnahmen für Inv. u.ä.	0	1.500	29.000	500	500	500
Summe Kredittilgungen für Investitionen	0	0	0	0	0	0
Abgleich Produkt 538110	0	1.500	29.000	500	500	500
Ein-/Auszahlungen Inv. und Finanztätigkeit						
Einzahlungen für Inv. und Finanztätigkeit						
681200 Investitionszuwendungen von Gemeinden und Gemeindeverbänden(GV)	0	1.500	29.000	500	500	500
683110 Einz.a.d. Veräußerung von beweg.u.immat. Vermögensgegenst. des AV über 150 bis 1000 EUR ohne UST	0	0	0	0	0	0
Auszahlungen für Inv. und Finanztätigkeit						
782120 Auszahlungen für den Erwerb von bebauten Grundstücken	0	0	0	0	0	0
783110 Ausz. für den Erwerb von imm. und bew. Vermögensgegenständen des AV über 250 bis 800 EUR (GWG)	0	0	0	0	0	0
783200 Ausz. für den Erwerb von imm. und bew. Vermögensgegenstände oberhalb dem Wert von 800 EUR	261.018	30.000	260.000	10.000	10.000	10.000
785110 Auszahlungen für Hochbaumaßnahmen	5.256	0	40.000	0	0	0
785120 Auszahlungen für Tiefbaumaßnahmen	282.526	0	155.000	0	0	0
785130 Auszahlungen für sonstige Baumaßnahmen	53.056	0	0	0	0	0
Summe Einzahlungen aus Inv. und Finanztätigkeit	0	1.500	29.000	500	500	500
Summe Auszahlungen aus Inv. und Finanztätigkeit	601.856	30.000	455.000	10.000	10.000	10.000
Abgleich Produkt 538110	601.856-	28.500-	426.000-	9.500-	9.500-	9.500-

Produktkontenübersicht nach Produkten - 2026

Produkt 5381 Kläranlage und Kanalnetz
 Leistung 53811 Kläranlage
 Teilleistung 538110 Kläranlage (65)

Konto	Ergebnis 2024	Ansatz 2025	Ansatz 2026	Planung 2027	Planung 2028	Planung 2029
1	2	3	4	5	6	7
Ein-/Auszahlungen lfd. Verwaltungstätigkeit						
Einzahlungen aus lfd. Verwaltungstätigkeit						
614600 Zuweisungen und Zuschüsse für lfd. Zwecke von sonstigen öffentlichen Sonderrechnungen	0	0	0	0	0	0
632100 Benutzungsgebühr und ähnliche Entgelte	1.493	2.000	2.000	2.000	2.000	2.000
646100 Sonstige privatrechtliche Leistungsentgelte	1.284	0	0	0	0	0
646130 Versicherungen, Schadensfälle und dgl.	1.020	0	0	0	0	0
648000 Einzahlungen aus Kostenerstattungen und Kostenumlagen vom Bund	28.703	0	0	0	0	0
648200 Einzahlungen aus Kostenerstattungen und Kostenumlagen von Gemeinden (GV)	0	0	0	0	0	0
Auszahlungen aus lfd. Verwaltungstätigkeit						
701100 Beamte	13.219	14.100	15.400	15.800	16.200	16.600
701110 Auszahlungen für Versorgungsrücklagen nach BBesG und BayVersRückIG	0	0	0	0	0	0
701200 Tariflich Beschäftigte	449.566	549.200	534.400	547.800	561.500	575.500
702100 Beiträge zu Versorgungskassen für Beamte	5.411	5.300	6.100	6.200	6.300	6.400
702200 Beiträge zu Versorgungskassen für tariflich Beschäftigte	36.537	44.300	42.100	43.200	44.300	45.400
703200 Beiträge zur gesetzlichen Sozialversicherung für tariflich Beschäftigte	94.096	118.000	125.600	128.700	131.900	135.200
704100 Beihilfen und Unterstützungsleistungen für Beschäftigte	926	1.340	1.400	1.450	1.500	1.550
721110 Auszahlungen für Unterhaltung der eigenen Grundstücke und baulichen Anlagen	327.201	280.000	375.000	215.000	215.000	215.000
721115 Auszahlungen für Wartungsverträge	0	0	150.000	150.000	150.000	150.000
721120 Auszahlungen für Unterhaltung der fremden Grundstücke und baulichen Anlagen	708	710	710	710	710	710
722150 Unterhalt betriebstechnischer Anlagen -e-	203	250	250	250	250	250
722199 Ausz. für den Erw. von bew. Gegenst. (unter 250 Euro netto (ab 2018))	2.760	3.000	3.000	3.000	3.000	3.000
723130 Mieten für Maschinen, EDV-Anlagen, Fahrzeuge, Geräte, Einrichtungsgegenstände	675	1.500	1.500	1.500	1.500	1.500
724110 Auszahlungen für Reinigung der Grundstücke und baulichen Anlagen	1.430	2.000	3.000	3.000	3.000	3.000
724120 Auszahlungen für Abfall und Entsorgung der Grundstücke und baulichen Anlagen	63.773	65.000	50.000	50.000	50.000	50.000
724131 Auszahlungen für Heizung	115.749	150.000	150.000	150.000	150.000	150.000
724133 Auszahlungen für Wasser/Abwasser	0	0	0	0	0	0

Produktkontenübersicht nach Produkten - 2026

Produkt 5381 Kläranlage und Kanalnetz
 Leistung 53811 Kläranlage
 Teilleistung 538110 Kläranlage (65)

Konto	Ergebnis 2024	Ansatz 2025	Ansatz 2026	Planung 2027	Planung 2028	Planung 2029
1	2	3	4	5	6	7
Ein-/Auszahlungen lfd. Verwaltungstätigkeit						
Auszahlungen aus lfd. Verwaltungstätigkeit						
724134 Auszahlungen für Abwasser	0	0	0	0	0	0
724135 Stromverbrauch für Betriebszwecke	204.156	250.000	220.000	220.000	220.000	220.000
724136 Wasserverbrauch für Betriebszwecke	1.058	2.000	2.000	2.000	2.000	2.000
724190 Auszahlungen für sonst. Bewirtschaftung der Grundstücke, Gebäude	208	1.500	1.500	1.500	1.500	1.500
725100 Auszahlungen für die Haltung von Fahrzeugen	0	500	500	500	500	500
725110 KFZ-Steuer, KFZ-Versicherung, einschl. Nebenversicherung	5.325	5.400	5.600	5.600	5.600	5.600
725120 Betriebsstoffe, Schmierstoffe, Reifenerneuerung	7.688	8.100	8.200	8.300	8.400	8.500
725130 Pflege- und Inspektionskosten, Unterhalt und Instandsetzung, TÜV-Gebühren	8.004	8.000	8.000	8.000	8.000	8.000
725510 Unterhaltung des sonstigen beweglichen Vermögens	2.514	6.000	6.000	6.000	6.000	6.000
726110 Auszahlungen für Dienst- und Schutzkleidung, persönliche Ausrüstungsgegenstände	1.850	5.000	5.000	5.000	5.000	5.000
726120 Auszahlungen für Aus- und Fortbildung, Umschulung	3.713	9.000	9.000	3.000	3.000	3.000
726129 Auszahlungen für Aus- und Fortbildung, Umschulung (Azubis)	2.232	2.800	13.000	13.000	200	0
727140 Weitere Sachausgaben	0	250	1.200	250	250	250
727190 Sonstige besondere Verwaltungs- und Betriebsauszahlungen	6.861	10.000	10.000	10.000	10.000	10.000
728100 Auszahlungen für Erwerb von Vorräten	192.457	230.000	245.000	250.000	255.000	260.000
729100 Sonstige Auszahlungen für Dienstleistungen	109.453	112.000	114.000	116.000	118.000	120.000
729101 Sonstige Auszahlungen für Dienstleistungen (allg. Planungen)	0	0	25.000	50.000	50.000	0
729102 Sonstige Auszahlungen für Dienstleistungen (VKB an Stadt)	143.800	143.800	143.800	143.800	143.800	143.800
729105 Sonstige Auszahlungen für Dienstleistungen - EDV-Kosten an Dritte	0	5.000	0	0	0	0
741170 Auszahlungen für Dienstreisen	0	100	100	100	100	100
741180 Auszahlungen für sonstige Personalnebenaufwendungen (Arbeitsmed. Dienst usw)	0	1.000	2.000	1.000	1.000	1.000
742930 Mitgliedsbeiträge an Verbände, Vereine u.dgl.	601	620	820	830	840	850
743111 Auszahlungen für Büromaterial	47	200	200	200	200	200
743112 Auszahlungen für Bücher, Zeitschriften	0	200	200	200	200	200

Produktkontenübersicht nach Produkten - 2026

Produkt 5381 Kläranlage und Kanalnetz
 Leistung 53811 Kläranlage
 Teilleistung 538110 Kläranlage (65)

Konto	Ergebnis 2024	Ansatz 2025	Ansatz 2026	Planung 2027	Planung 2028	Planung 2029
1	2	3	4	5	6	7
Ein-/Auszahlungen lfd. Verwaltungstätigkeit						
Auszahlungen aus lfd. Verwaltungstätigkeit						
743113 Auszahlungen für Porto und Versand	0	100	100	100	100	100
743114 Auszahlungen für Telefon und Datenübertragung	4.366	4.500	4.500	4.500	4.500	4.500
743115 Auszahlungen für öffentliche Bekanntmachungen, Amtsblatt	0	100	100	100	100	100
743116 Auszahlungen für Rundfunkbeitrag	441	450	450	450	450	450
743121 Auszahlungen für Kassen- und Rechnungsprüfung, Organisationsprüfungen usw.	0	5.000	5.000	0	0	0
743126 Gerichts-,Anwalts-,Notar-,Gerichtsvollzieher- und ähnliche Kosten incl. Nebenkosten	0	500	500	500	500	500
743128 Sonstige regelmäßige Sachverständigenkosten u. dgl.	2.856	4.000	4.000	4.000	4.000	4.000
743190 Sonstige Geschäftsauszahlungen	54.490	55.000	55.000	55.000	55.000	55.000
744154 Auszahlungen für Gebäudeversicherungen	9.285	9.570	9.900	9.900	9.900	9.900
744156 Auszahlungen für kommunale Sachversicherung	4.714	5.050	5.000	5.000	5.000	5.000
744157 Auszahlungen für Elektronik- und Maschinenversicherung	17.867	19.100	20.100	20.100	20.100	20.100
744160 Schadensfälle	0	0	0	0	0	0
744190 Auszahlungen für sonstige Steuern, Abgaben u. dgl.	0	0	250	250	250	250
Summe Einzahlungen aus lfd. Verwaltungstätigkeit	29.932	2.000	2.000	2.000	2.000	2.000
Summe Auszahlungen aus lfd. Verwaltungstätigkeit	1.896.240	2.139.540	2.384.480	2.261.790	2.274.650	2.250.510
Abgleich Produkt 538110	1.866.308-	2.137.540-	2.382.480-	2.259.790-	2.272.650-	2.248.510-

Produktkontenübersicht nach Produkten - 2026

Produkt 5381 Kläranlage und Kanalnetz
 Leistung 53812 Kanalnetz
 Teilleistung 538120 Kanalnetz ohne Baumaßnahmen (65)

Konto	Ergebnis 2024	Ansatz 2025	Ansatz 2026	Planung 2027	Planung 2028	Planung 2029
1	2	3	4	5	6	7
Erträge und Aufwendungen						
Erträge						
431100 Verwaltungsgebühren Organisation : 33332 Kanalnetz (65) Zweckb.Ring : 3333 SEH EPL	3.559	4.000	4.000	4.000	4.000	4.000
437100 Erträge aus der Auflösung von Sonderposten OFW (resultierend aus Investitionsplanung 2024-2029 ff.) Organisation : 33333 Gebührenprodukt 538999 (20) Zweckb.Ring : 3333 SEH EPL	0	10.000	10.000	25.000	40.000	55.000
437101 Erträge aus der Auflösung von Sonderposten SW (resultierend aus Investitionsplanung 2024-2029 ff.) Organisation : 33333 Gebührenprodukt 538999 (20) Zweckb.Ring : 3333 SEH EPL	0	10.000	10.000	25.000	40.000	55.000
441100 Mieten, Pachten und Erbbauzins Organisation : 33332 Kanalnetz (65) Zweckb.Ring : 3333 SEH EPL	0	0	0	0	0	0
441101 Nebenkosten Organisation : 33332 Kanalnetz (65) Zweckb.Ring : 3333 SEH EPL	0	0	0	0	0	0
446100 Sonstige privatrechtliche Leistungsentgelte Organisation : 33332 Kanalnetz (65) Zweckb.Ring : 3333 SEH EPL	0	0	0	0	0	0
446130 Versicherungen, Schadensfälle und dgl. Organisation : 33332 Kanalnetz (65) Zweckb.Ring : 3333 SEH EPL	0	0	0	0	0	0
448000 Erträge aus Kostenerstattungen und Kostenumlagen vom Bund (ATZ von AA etc.) Organisation : 33330 Personalkosten 50* und 541500 (11) Zweckb.Ring : 1190 Personalkosten	0	0	0	0	0	0
448200 Erträge aus Kostenerstattungen und Kostenumlagen von Gemeinden und Gemeindeverbänden(GV) Organisation : 33332 Kanalnetz (65) Zweckb.Ring : 3333 SEH EPL	0	0	0	0	0	0
448800 Erträge aus Kostenerstattungen und Kostenumlagen von übrigen Bereichen Organisation : 33332 Kanalnetz (65) Zweckb.Ring : 3333 SEH EPL	0	0	0	0	0	0
454100 Erträge aus der Werterhöhung bei Veräußerung von Grundstücken, Gebäuden und grundstücksgl. Rechten	0	0				
454200 Erträge aus Veräußerung von imm. und bewegl. Vermögensgegenständen des Anlagevermögens	0	0				
458200 Erträge aus der Auflösung oder Herabsetzung von Rückstellungen Organisation : 33330 Personalkosten 50* und 541500 (11) Zweckb.Ring : 1190 Personalkosten	11.622	100	6.000	6.000	6.000	6.000

Produktkontenübersicht nach Produkten - 2026

Produkt	5381	Kläranlage und Kanalnetz
Leistung	53812	Kanalnetz
Teilleistung	538120	Kanalnetz ohne Baumaßnahmen (65)

Konto	Ergebnis 2024	Ansatz 2025	Ansatz 2026	Planung 2027	Planung 2028	Planung 2029
1	2	3	4	5	6	7
Erträge und Aufwendungen						
Erträge						
Erläuterung : Durchschnitt der letzten 3 Jahre						
458300 Sonstige nicht zahlungswirksame ordentliche Erträge	0	0				
471100 Aktivierte Eigenleistungen	442	40.000	40.000	40.000	40.000	40.000
Organisation : 33332 Kanalnetz (65) Zweckb.Ring : 3333 SEH EPL						
Aufwendungen						
501100 Beamtenbezüge	13.219	14.100	15.400	15.800	16.200	16.600
Organisation : 33330 Personalkosten 50* und 541500 (11) Zweckb.Ring : 1190 Personalkosten						
501110 Zuführung zur Versorgungsrücklagen nach BBesG und BayVersRückIG	0	0	0	0	0	0
Organisation : 33330 Personalkosten 50* und 541500 (11) Zweckb.Ring : 1190 Personalkosten						
501200 Entgelte für tariflich Beschäftigte	445.408	463.700	431.100	441.900	452.900	464.200
Organisation : 33330 Personalkosten 50* und 541500 (11) Zweckb.Ring : 1190 Personalkosten						
502100 Beiträge zu Versorgungskassen für Beamte	5.411	5.300	6.100	6.200	6.300	6.400
Organisation : 33330 Personalkosten 50* und 541500 (11) Zweckb.Ring : 1190 Personalkosten						
502200 Beiträge zu Versorgungskassen für tariflich Beschäftigte	35.734	37.500	34.000	34.900	35.800	36.700
Organisation : 33330 Personalkosten 50* und 541500 (11) Zweckb.Ring : 1190 Personalkosten						
503200 Beiträge zur gesetzlichen Sozialversicherung für tariflich Beschäftigte	92.002	100.600	101.800	104.300	106.900	109.600
Organisation : 33330 Personalkosten 50* und 541500 (11) Zweckb.Ring : 1190 Personalkosten						
504100 Beihilfen und Unterstützungsleistungen für Beschäftigte	926	1.340	1.400	1.450	1.500	1.550
Organisation : 33330 Personalkosten 50* und 541500 (11) Zweckb.Ring : 1190 Personalkosten						
505100 Aufwendungen wg. Zuführungen zu Pensionsrückstellungen für Beschäftigte	4.634	3.000	5.000	5.000	5.000	5.000
Organisation : 33330 Personalkosten 50* und 541500 (11) Zweckb.Ring : 1190 Personalkosten						
Erläuterung : Durchschnitt der letzten 3 Jahre						
506100 Aufwendungen wg. Zuführungen zu Beihilferückstellungen für Beschäftigte	266	200	300	300	300	300
Organisation : 33330 Personalkosten 50* und 541500 (11) Zweckb.Ring : 1190 Personalkosten						
Erläuterung : Durchschnitt der letzten 3 Jahre						

Produktkontenübersicht nach Produkten - 2026

Produkt 5381 Kläranlage und Kanalnetz
 Leistung 53812 Kanalnetz
 Teilleistung 538120 Kanalnetz ohne Baumaßnahmen (65)

Konto	Ergebnis 2024	Ansatz 2025	Ansatz 2026	Planung 2027	Planung 2028	Planung 2029
1	2	3	4	5	6	7
Erträge und Aufwendungen						
Aufwendungen						
507200 Aufwendungen wg. Zuführungen zu Pensionsrückstellungen für Altersteilzeit u. dergl. Beschäftigter	0	0	0	0	0	0
Organisation : 33330 Personalkosten 50* und 541500 (11) Zweckb.Ring : 1190 Personalkosten						
<u>Erläuterung :</u> Durchschnitt der letzten 3 Jahre						
508000 Aufwendungen wg. Zuführungen zu Rückstellungen für nicht genommenen Urlaub	0	1.700	700	700	700	700
Organisation : 33330 Personalkosten 50* und 541500 (11) Zweckb.Ring : 1190 Personalkosten						
<u>Erläuterung :</u> Durchschnitt der letzten 3 Jahre						
509000 Aufwendungen wg. Zuführungen zu Rückstellungen für nicht genommene Überstunden	0	0	0	0	0	0
Organisation : 33330 Personalkosten 50* und 541500 (11) Zweckb.Ring : 1190 Personalkosten						
<u>Erläuterung :</u> Durchschnitt der letzten 3 Jahre						
515100 Aufwendungen wg. Zuführungen zu Pensionsrückstellungen für Versorgungsempfänger	0	0	0	0	0	0
Organisation : 33330 Personalkosten 50* und 541500 (11) Zweckb.Ring : 1190 Personalkosten						
516100 Aufwendungen wg. Zuführungen zu Beihilferückstellungen für Versorgungsempfänger	0	0	0	0	0	0
Organisation : 33330 Personalkosten 50* und 541500 (11) Zweckb.Ring : 1190 Personalkosten						
517000 Aufwendungen wg. Zuf. zu Pensionsrückstellungen für Altersteilzeit u. dergl. für Versorgungsempfänger	0	0	0	0	0	0
Organisation : 33330 Personalkosten 50* und 541500 (11) Zweckb.Ring : 1190 Personalkosten						
521115 Aufwendungen für Wartungsverträge	0	0	70.000	70.000	70.000	70.000
Organisation : 33331 Kläranlage (65) Zweckb.Ring : 3333 SEH EPL						
<u>Erläuterung :</u> Wartungsverträge 70 TEUR p.a. (bis 2025 in 522170 enthalten)						
522170 Unterhaltsaufwendungen für Entwässerungsanlagen	142.236	220.000	125.000	100.000	100.000	100.000
Organisation : 33332 Kanalnetz (65) Zweckb.Ring : 3333 SEH EPL						

Produktkontenübersicht nach Produkten - 2026

Produkt	5381	Kläranlage und Kanalnetz
Leistung	53812	Kanalnetz
Teilleistung	538120	Kanalnetz ohne Baumaßnahmen (65)

Konto	Ergebnis 2024	Ansatz 2025	Ansatz 2026	Planung 2027	Planung 2028	Planung 2029
1	2	3	4	5	6	7
Erträge und Aufwendungen						
Aufwendungen						
Erläuterung :						
Unterhalt 100 TEUR p.a.						
2025: Planung Anbindung Pumpwerke an Prozessleitsystem 50 TEUR						
2026: MID Außenstation Welkenbach 20 TEUR, Einstiegshülsen 5 TEUR						
522178 Unterhaltsaufwendungen für Entwässerungsanlagen (geschl. Kanalansanierungen)	0	300.000	300.000	400.000	400.000	400.000
Organisation : 33332 Kanalnetz (65)						
Zweckb.Ring : 3333 SEH EPL						
Erläuterung :						
Die Ergebnisse der Kanalverfilmungen haben unmittelbaren Handlungsbedarf in einzelnen Kanalhaltungen im (ältesten) Ortskern aufgezeigt. In geschlossener Bauweise werden hier nun einzelne (Teil-)haltungen im Inlinerverfahren saniert. Die Aufwendungen hierfür führen zu dem hohen Haushaltsansatz.						
522199 Aufw. für den Erw. von bew. Gegenst. (unter 250 Euro netto (ab 2018))	0	500	10.500	500	500	500
Organisation : 33332 Kanalnetz (65)						
Zweckb.Ring : 3333 SEH EPL						
Erläuterung :						
2026: neue Köderboxen wg. Gesetzesänderung						
523100 Aufwendungen für Mieten und Pachten	260	300	300	300	300	300
Organisation : 33332 Kanalnetz (65)						
Zweckb.Ring : 3333 SEH EPL						
524133 Aufwendungen für Wasser	60	100	100	100	100	100
Organisation : 33332 Kanalnetz (65)						
Zweckb.Ring : 3333 SEH EPL						
524135 Stromverbrauch für Betriebszwecke	62.024	121.000	100.000	100.000	100.000	100.000
Organisation : 33332 Kanalnetz (65)						
Zweckb.Ring : 3333 SEH EPL						
524136 Wasserverbrauch für Betriebszwecke	3.447	5.600	5.000	5.000	5.000	5.000
Organisation : 33332 Kanalnetz (65)						
Zweckb.Ring : 3333 SEH EPL						
525510 Aufwendungen für Unterhalt von beweglichen (VM-)Gegenständen	0	300	300	300	300	300
Organisation : 33332 Kanalnetz (65)						
Zweckb.Ring : 3333 SEH EPL						
526120 Aufwendungen für Aus- und Fortbildung, Umschulung	0	500	500	500	500	500
Organisation : 33332 Kanalnetz (65)						
Zweckb.Ring : 3333 SEH EPL						
527190 Verwaltungs- und Betriebsaufwendungen (inkl. Abwasseruntersuchungen)	0	2.000	2.000	2.000	2.000	2.000
Organisation : 33332 Kanalnetz (65)						
Zweckb.Ring : 3333 SEH EPL						

Produktkontenübersicht nach Produkten - 2026

Produkt 5381 Kläranlage und Kanalnetz
 Leistung 53812 Kanalnetz
 Teilleistung 538120 Kanalnetz ohne Baumaßnahmen (65)

Konto	Ergebnis 2024	Ansatz 2025	Ansatz 2026	Planung 2027	Planung 2028	Planung 2029
1	2	3	4	5	6	7
Erträge und Aufwendungen						
Aufwendungen						
529100 Sonstige Aufwendungen für Dienstleistungen (u.a. Baubetriebshof)	8.809	67.000	68.000	69.000	70.000	71.000
Organisation : 33332 Kanalnetz (65) Zweckb.Ring : 3333 SEH EPL						
529101 Sonstige Aufwendungen für Dienstleistungen (allg. Planungen)	9.700	100.000	120.000	100.000	100.000	100.000
Organisation : 33332 Kanalnetz (65) Zweckb.Ring : 3333 SEH EPL						
<u>Erläuterung :</u> 2025/2026 u.a. Druck- und Portokosten für Bescheide 2026 "DABAY"-Pflege (20 TEUR) 2026 - 2027 : Erneuerung Wasserrechte (82 TEUR) (insg. bestehen derzeit 56 Wasserrechte)						
529102 Sonstige Aufwendungen für Dienstleistungen (VKB an Stadt)	88.900	88.900	88.900	88.900	88.900	88.900
Organisation : 33332 Kanalnetz (65) Zweckb.Ring : 3333 SEH EPL						
529105 Sonstige Aufwendungen für Dienstleistungen EDV-Kosten an Dritte	15.365	17.000	20.500	20.500	20.500	20.500
Organisation : 33332 Kanalnetz (65) Zweckb.Ring : 3333 SEH EPL						
529110 Aufwendungen für Dienstleistungen durch Dritte inkl. (Kanalreinigung und -verfilmung)	37.633	100.000	100.000	100.000	100.000	100.000
Organisation : 33332 Kanalnetz (65) Zweckb.Ring : 3333 SEH EPL						
541180 Aufwendungen für Personalnebenaufwendungen	0	100	100	100	100	100
Organisation : 33330 Personalkosten 50* und 541500 (11) Zweckb.Ring : 1190 Personalkosten						
542930 Mitgliedsbeiträge an Verbände, Vereine	184	200	200	200	200	200
Organisation : 33332 Kanalnetz (65) Zweckb.Ring : 3333 SEH EPL						
543112 Aufwendungen für Bücher, Zeitschriften	0	100	100	100	100	100
Organisation : 33332 Kanalnetz (65) Zweckb.Ring : 3333 SEH EPL						
543114 Aufwendungen für Telefon und Datenübertragung	2.546	5.000	5.000	5.000	5.000	5.000
Organisation : 33332 Kanalnetz (65) Zweckb.Ring : 3333 SEH EPL						
543128 Aufwendungen für sonstige regelmäßige Sachverständigenkosten u. dgl.	0	2.000	2.000	2.000	2.000	2.000
Organisation : 33332 Kanalnetz (65) Zweckb.Ring : 3333 SEH EPL						
543190 Sonstige Geschäftsaufwendungen (inkl. (Niederschlags-)Abwasserabgabe)	0	240.000	140.000	140.000	140.000	140.000
Organisation : 33332 Kanalnetz (65) Zweckb.Ring : 3333 SEH EPL						

Produktkontenübersicht nach Produkten - 2026

Produkt	5381	Kläranlage und Kanalnetz
Leistung	53812	Kanalnetz
Teilleistung	538120	Kanalnetz ohne Baumaßnahmen (65)

Konto	Ergebnis 2024	Ansatz 2025	Ansatz 2026	Planung 2027	Planung 2028	Planung 2029
1	2	3	4	5	6	7
Erträge und Aufwendungen						
Aufwendungen						
Erläuterung :						
Von der Niederschlagsabwasserabgabe konnte die SEH aufgrund der bereits vorgenommen Investitionen in die Regenrückhaltung bis 2022 befreit werden.						
2025: drohende Nachzahlungen für 2023 und 2024 rd. 240 TEUR						
ab 2026 rd 140 TEUR						
544160 Aufwendungen für Schadensfälle (Eigenbeteiligungen bei Fremdschäden usw.)	0	500	500	500	500	500
Organisation : 33332 Kanalnetz (65)						
Zweckb.Ring : 3333 SEH EPL						
547110 Verluste aus dem Abgang von Grundstücken und Gebäuden	0	0				
547111 Buchverlust wg. Aussonderung von Grundstücken und Gebäuden	0	0				
547112 Buchverlust aus dem Abgang von Grundstücken und Gebäuden	0	0				
547210 Verluste aus dem Abgang v. immat. Vermögensgegenst. und Vermögensgegenst. des Sachanlagevermögens	0	0				
547220 Verluste a. Aussonderung v. immat. Vermögensgegenst. und Vermögensgegenst. des Sachanlagevermögens	0	0				
571214 Abschreibungen auf sonstige unbebaute Grundstücke und grundstücksgleiche Rechte	0	0	0	0	0	0
Organisation : 33332 Kanalnetz (65)						
Zweckb.Ring : 3333 SEH EPL						
571350 Abschreibungen auf Kanalnetz (resultierend aus Investitionsplanung 2024-2029 ff.)	0	200.000	100.000	200.000	300.000	400.000
Organisation : 33332 Kanalnetz (65)						
Zweckb.Ring : 3333 SEH EPL						
571361 Abschreibungen auf Mischwasserkanäle	705.460	701.730	707.730	706.600	706.070	705.260
Organisation : 33332 Kanalnetz (65)						
Zweckb.Ring : 3333 SEH EPL						
571362 Abschreibungen auf Regenwasserkanäle	203.910	203.920	203.900	203.890	203.890	203.870
Organisation : 33332 Kanalnetz (65)						
Zweckb.Ring : 3333 SEH EPL						
571363 Abschreibungen auf Schmutzwasserkanäle	98.775	98.780	98.780	98.780	98.780	98.780
Organisation : 33332 Kanalnetz (65)						
Zweckb.Ring : 3333 SEH EPL						
571364 Abschreibungen auf Straßenentwässerungskanäle	1.159	1.160	1.160	1.160	1.160	1.160
Organisation : 33332 Kanalnetz (65)						
Zweckb.Ring : 3333 SEH EPL						
571365 Abschreibungen auf Kanäle Oberflächenwasser von privaten Flächen	5.946	5.950	5.950	5.950	5.950	5.950

Produktkontenübersicht nach Produkten - 2026

Produkt 5381 Kläranlage und Kanalnetz
 Leistung 53812 Kanalnetz
 Teilleistung 538120 Kanalnetz ohne Baumaßnahmen (65)

Konto	Ergebnis 2024	Ansatz 2025	Ansatz 2026	Planung 2027	Planung 2028	Planung 2029
1	2	3	4	5	6	7
Erträge und Aufwendungen						
Aufwendungen						
Organisation : 33332 Kanalnetz (65) Zweckb.Ring : 3333 SEH EPL						
571367 Abschreibungen auf Hausanschlüsse Mischwasser	57.893	57.500	57.060	53.910	53.650	53.320
Organisation : 33332 Kanalnetz (65) Zweckb.Ring : 3333 SEH EPL						
571368 Abschreibungen auf Hausanschlüsse Schmutzwasser	8.600	8.600	8.600	8.600	8.600	8.600
Organisation : 33332 Kanalnetz (65) Zweckb.Ring : 3333 SEH EPL						
571369 Abschreibungen auf Hausanschlüsse Oberflächenwasser von privaten Flächen	7.466	7.470	7.470	7.470	7.470	7.470
Organisation : 33332 Kanalnetz (65) Zweckb.Ring : 3333 SEH EPL						
571371 Abschreibungen auf RÜB baulicher Teil Mischwasser	255.586	255.240	254.870	246.410	242.550	242.550
Organisation : 33332 Kanalnetz (65) Zweckb.Ring : 3333 SEH EPL						
571372 Abschreibungen auf RÜB M+E Technik Mischwasser	95.924	92.050	88.290	47.010	39.730	23.920
Organisation : 33332 Kanalnetz (65) Zweckb.Ring : 3333 SEH EPL						
571373 Abschreibungen auf RRB baulicher Teil Regenwasser	51.182	51.190	51.190	51.190	51.190	51.190
Organisation : 33332 Kanalnetz (65) Zweckb.Ring : 3333 SEH EPL						
571374 Abschreibungen auf RRB M+E Technik Regenwasser	19.920	19.920	19.920	3.790	3.790	3.790
Organisation : 33332 Kanalnetz (65) Zweckb.Ring : 3333 SEH EPL						
571375 Abschreibungen auf RRB baulicher Teil Oberflächenwasser von privaten Flächen	2.795	2.800	2.800	2.800	2.800	2.800
Organisation : 33332 Kanalnetz (65) Zweckb.Ring : 3333 SEH EPL						
571376 Abschreibungen auf RRB M+E Technik Oberflächenwasser von privaten Flächen	907	910	910	910	910	910
Organisation : 33332 Kanalnetz (65) Zweckb.Ring : 3333 SEH EPL						
571377 Abschreibungen auf Sedimentationsanlagen baulicher Teil StrEntw	17.736	17.740	17.740	17.740	17.740	17.740
Organisation : 33332 Kanalnetz (65) Zweckb.Ring : 3333 SEH EPL						
571381 Abschreibungen auf Pumpwerke baulicher Teil Mischwasser	3.814	3.820	3.820	3.820	3.820	3.820
Organisation : 33332 Kanalnetz (65) Zweckb.Ring : 3333 SEH EPL						
571382 Abschreibungen auf Pumpwerke M+E Technik Mischwasser	0	0	0	0	0	0

Produktkontenübersicht nach Produkten - 2026

Produkt	5381	Kläranlage und Kanalnetz
Leistung	53812	Kanalnetz
Teilleistung	538120	Kanalnetz ohne Baumaßnahmen (65)

Konto	Ergebnis 2024	Ansatz 2025	Ansatz 2026	Planung 2027	Planung 2028	Planung 2029
1	2	3	4	5	6	7
Erträge und Aufwendungen						
Aufwendungen						
Organisation : 33332 Kanalnetz (65)						
Zweckb.Ring : 3333 SEH EPL						
571383 Abschreibungen auf Pumpwerke baulicher Teil Regenwasser	0	0	0	0	0	0
Organisation : 33332 Kanalnetz (65)						
Zweckb.Ring : 3333 SEH EPL						
571384 Abschreibungen auf Pumpwerke M+E Technik Regenwasser	0	0	0	0	0	0
Organisation : 33332 Kanalnetz (65)						
Zweckb.Ring : 3333 SEH EPL						
571385 Abschreibungen auf Pumpwerke baulicher Teil Schmutzwasser	8.346	8.350	8.350	8.350	8.350	8.350
Organisation : 33332 Kanalnetz (65)						
Zweckb.Ring : 3333 SEH EPL						
571386 Abschreibungen auf Pumpwerke M+E Technik Schmutzwasser	9.133	9.140	9.140	9.140	9.140	9.140
Organisation : 33332 Kanalnetz (65)						
Zweckb.Ring : 3333 SEH EPL						
571410 Abschreibungen auf Maschinen	1.145	1.150	0	0	0	0
Organisation : 33332 Kanalnetz (65)						
Zweckb.Ring : 3333 SEH EPL						
571600 Abschreibungen auf Sammelposten (nach § 79 Abs. 2 KommHV-Doppik i.V.m. § 6 EStG)	0	0				
574200 Außerplanmäßige Abschreibungen auf Grundstücke und Gebäude	0	0				
574300 Außerplanmäßige Abschreibungen auf das Infrastrukturvermögen	0	0				
574400 Außerplanmäßige Abschreibungen auf Maschinen und technische Anlagen, Fahrzeuge	0	0				
Summe Erträge	15.623	64.100	70.000	100.000	130.000	160.000
Summe Aufwendungen	2.524.462	3.645.960	3.402.480	3.493.070	3.597.190	3.696.670
Abgleich Produkt 538120	2.508.839-	3.581.860-	3.332.480-	3.393.070-	3.467.190-	3.536.670-
Aktiva						
Vermögenszugänge						
025900 Grunddienstbarkeiten (Geh-, Fahrt- und Leitungsrechte etc.) auf unb. Grundstücken	0	0	0	0	0	0
Organisation : 33332 Kanalnetz (65)						
Deck.Ring : 3333 SEH Bestandskonten						
047100 Grund und Boden von Abwasserbeseitigungsanlagen	0	0	0	0	0	0
Organisation : 33332 Kanalnetz (65)						
Deck.Ring : 3333 SEH Bestandskonten						

Produktkontenübersicht nach Produkten - 2026

Produkt 5381 Kläranlage und Kanalnetz
 Leistung 53812 Kanalnetz
 Teilleistung 538120 Kanalnetz ohne Baumaßnahmen (65)

Konto	Ergebnis 2024	Ansatz 2025	Ansatz 2026	Planung 2027	Planung 2028	Planung 2029
1	2	3	4	5	6	7
Aktiva						
Vermögenszugänge						
047300 Kanalisation	8.250	0	0	0	0	0
Organisation : 33332 Kanalnetz (65)						
Deck.Ring : 3333 SEH Bestandskonten						
047390 Messeinrichtungen	0	0	0	0	0	0
Organisation : 33332 Kanalnetz (65)						
Deck.Ring : 3333 SEH Bestandskonten						
047450 Regenbauwerke	278.790	0	0	0	0	0
Organisation : 33332 Kanalnetz (65)						
Deck.Ring : 3333 SEH Bestandskonten						
047460 Pumpwerke	0	0	0	0	0	0
Organisation : 33332 Kanalnetz (65)						
Deck.Ring : 3333 SEH Bestandskonten						
082190 Sonstige Betriebsausstattung	0	0	0	0	0	0
Organisation : 33332 Kanalnetz (65)						
Deck.Ring : 3333 SEH Bestandskonten						
096110 Anlagen im Bau (Tiefbau)	0	0	0	0	0	0
Organisation : 33332 Kanalnetz (65)						
Deck.Ring : 3333 SEH Bestandskonten						
Summe Vermögenszugänge	287.040	0	0	0	0	0
Summe Vermögensabgänge	0	0	0	0	0	0
Abgleich Produkt 538120	287.040	0	0	0	0	0
Passiva						
Sonderposten; Kreditaufnahmen für Inv. u.ä.						
231222 Sonderposten aus Zuwendungen (auflösbar) von der Stadt Herzogenaurach - StrEntw	0	0	0	0	0	0
Organisation : 33332 Kanalnetz (65)						
Summe Sonderposten; Kreditaufnahmen für Inv. u.ä.	0	0	0	0	0	0
Summe Kredittilgungen für Investitionen	0	0	0	0	0	0
Abgleich Produkt 538120	0	0	0	0	0	0
Ein-/Auszahlungen Inv. und Finanztätigkeit						
Einzahlungen für Inv. und Finanztätigkeit						
681200 Investitionszuwendungen von Gemeinden und Gemeindeverbänden(GV)	0	0	0	0	0	0
Auszahlungen für Inv. und Finanztätigkeit						
782100 Auszahlungen für den Erwerb von unbebauten Grundstücken	0	0	0	0	0	0
782120 Auszahlungen für den Erwerb von bebauten Grundstücken	0	0	0	0	0	0

Produktkontenübersicht nach Produkten - 2026

Produkt 5381 Kläranlage und Kanalnetz
 Leistung 53812 Kanalnetz
 Teilleistung 538120 Kanalnetz ohne Baumaßnahmen (65)

Konto	Ergebnis 2024	Ansatz 2025	Ansatz 2026	Planung 2027	Planung 2028	Planung 2029
1	2	3	4	5	6	7
Ein-/Auszahlungen Inv. und Finanztätigkeit						
Auszahlungen für Inv. und Finanztätigkeit						
783200 Ausz. für den Erwerb von imm. und bew. Vermögensgegenstände oberhalb dem Wert von 800 EUR	0	0	0	0	0	0
785120 Auszahlungen für Tiefbaumaßnahmen	8.250	0	0	0	0	0
785130 Auszahlungen für sonstige Baumaßnahmen	278.790	0	0	0	0	0
Summe Einzahlungen aus Inv. und Finanztätigkeit	0	0	0	0	0	0
Summe Auszahlungen aus Inv. und Finanztätigkeit	287.040	0	0	0	0	0
Abgleich Produkt 538120	287.040-	0	0	0	0	0
Ein-/Auszahlungen lfd. Verwaltungstätigkeit						
Einzahlungen aus lfd. Verwaltungstätigkeit						
631100 Verwaltungsgebühren	3.459	4.000	4.000	4.000	4.000	4.000
641100 Mieten	0	0	0	0	0	0
641101 Ersätze für Mietnebenkosten	0	0	0	0	0	0
646100 Sonstige privatrechtliche Leistungsentgelte	0	0	0	0	0	0
646130 Versicherungen, Schadensfälle und dgl.	0	0	0	0	0	0
648000 Einzahlungen aus Kostenerstattungen und Kostenumlagen vom Bund	0	0	0	0	0	0
648200 Einzahlungen aus Kostenerstattungen und Kostenumlagen von Gemeinden (GV)	0	0	0	0	0	0
648800 Einzahlungen aus Kostenerstattungen und Kostenumlagen von übrigen Bereichen	0	0	0	0	0	0
Auszahlungen aus lfd. Verwaltungstätigkeit						
701100 Beamte	13.219	14.100	15.400	15.800	16.200	16.600
701110 Auszahlungen für Versorgungsrücklagen nach BBesG und BayVersRückIG	0	0	0	0	0	0
701200 Tariflich Beschäftigte	445.408	463.700	431.100	441.900	452.900	464.200
702100 Beiträge zu Versorgungskassen für Beamte	5.411	5.300	6.100	6.200	6.300	6.400
702200 Beiträge zu Versorgungskassen für tariflich Beschäftigte	35.734	37.500	34.000	34.900	35.800	36.700
703200 Beiträge zur gesetzlichen Sozialversicherung für tariflich Beschäftigte	92.002	100.600	101.800	104.300	106.900	109.600
704100 Beihilfen und Unterstützungsleistungen für Beschäftigte	926	1.340	1.400	1.450	1.500	1.550
721115 Auszahlungen für Wartungsverträge	0	0	70.000	70.000	70.000	70.000
722170 Unterhaltsauszahlungen für Entwässerungsanlagen	150.768	220.000	125.000	100.000	100.000	100.000

Produktkontenübersicht nach Produkten - 2026

Produkt 5381 Kläranlage und Kanalnetz
 Leistung 53812 Kanalnetz
 Teilleistung 538120 Kanalnetz ohne Baumaßnahmen (65)

Konto	Ergebnis 2024	Ansatz 2025	Ansatz 2026	Planung 2027	Planung 2028	Planung 2029
1	2	3	4	5	6	7
Ein-/Auszahlungen lfd. Verwaltungstätigkeit						
Auszahlungen aus lfd. Verwaltungstätigkeit						
722178 Unterhalt:Entwässerungsanlagen	0	300.000	300.000	400.000	400.000	400.000
722199 Ausz. für den Erw. von bew. Gegenst. (unter 250 Euro netto (ab 2018))	0	500	10.500	500	500	500
723100 Auszahlungen für Mieten und Pachten	260	300	300	300	300	300
724133 Auszahlungen für Wasser/Abwasser	60	100	100	100	100	100
724135 Stromverbrauch für Betriebszwecke	62.024	121.000	100.000	100.000	100.000	100.000
724136 Wasserverbrauch für Betriebszwecke	3.447	5.600	5.000	5.000	5.000	5.000
725510 Unterhaltung des sonstigen beweglichen Vermögens	0	300	300	300	300	300
726120 Auszahlungen für Aus- und Fortbildung, Umschulung	0	500	500	500	500	500
727190 Sonstige besondere Verwaltungs- und Betriebsauszahlungen	0	2.000	2.000	2.000	2.000	2.000
729100 Sonstige Auszahlungen für Dienstleistungen	8.809	67.000	68.000	69.000	70.000	71.000
729101 Sonstige Auszahlungen für Dienstleistungen (allg. Planungen)	88.400	100.000	120.000	100.000	100.000	100.000
729102 Sonstige Auszahlungen für Dienstleistungen (VKB an Stadt)	88.900	88.900	88.900	88.900	88.900	88.900
729105 Sonstige Auszahlungen für Dienstleistungen - EDV-Kosten an Dritte	15.365	17.000	20.500	20.500	20.500	20.500
729110 Auszahlungen für Dienstleistungen durch Dritte	37.633	100.000	100.000	100.000	100.000	100.000
741180 Auszahlungen für sonstige Personalnebenaufwendungen (Arbeitsmed. Dienst usw)	0	100	100	100	100	100
742930 Mitgliedsbeiträge an Verbände, Vereine u.dgl.	184	200	200	200	200	200
743112 Auszahlungen für Bücher, Zeitschriften	0	100	100	100	100	100
743114 Auszahlungen für Telefon und Datenübertragung	2.546	5.000	5.000	5.000	5.000	5.000
743128 Sonstige regelmäßige Sachverständigenkosten u. dgl.	0	2.000	2.000	2.000	2.000	2.000
743190 Sonstige Geschäftsauszahlungen	0	240.000	140.000	140.000	140.000	140.000
744160 Schadensfälle	0	500	500	500	500	500
Summe Einzahlungen aus lfd. Verwaltungstätigkeit	3.459	4.000	4.000	4.000	4.000	4.000
Summe Auszahlungen aus lfd. Verwaltungstätigkeit	1.051.097	1.893.640	1.748.800	1.809.550	1.825.600	1.842.050
Abgleich Produkt 538120	1.047.638-	1.889.640-	1.744.800-	1.805.550-	1.821.600-	1.838.050-

Produktkontenübersicht nach Produkten - 2026

Produkt 5381 Kläranlage und Kanalnetz
 Leistung 53812 Kanalnetz
 Teilleistung 538121 Grundstücksanschlüsse (65)

Konto	Ergebnis 2024	Ansatz 2025	Ansatz 2026	Planung 2027	Planung 2028	Planung 2029
1	2	3	4	5	6	7
Erträge und Aufwendungen						
Erträge						
454200 Erträge aus Veräußerung von imm. und bewegl. Vermögensgegenständen des Anlagevermögens	0	0				
Aufwendungen						
547111 Buchverlust wg. Aussonderung von Grundstücken und Gebäuden	0	0				
547112 Buchverlust aus dem Abgang von Grundstücken und Gebäuden	0	0				
547210 Verluste aus dem Abgang v. immat. Vermögensgegenst. und Vermögensgegenst. des Sachanlagevermögens	0	0				
547220 Verluste a. Aussonderung v. immat. Vermögensgegenst. und Vermögensgegenst. des Sachanlagevermögens	0	0				
571361 Abschreibungen auf Mischwasserkanäle	0	0				
571367 Abschreibungen auf Hausanschlüsse Mischwasser	0	0				
571368 Abschreibungen auf Hausanschlüsse Schmutzwasser	0	0				
571369 Abschreibungen auf Hausanschlüsse Oberflächenwasser von privaten Flächen	0	0				
571600 Abschreibungen auf Sammelposten (nach § 79 Abs. 2 KommHV-Doppik i.V.m. § 6 EStG)	0	0				
574400 Außerplanmäßige Abschreibungen auf Maschinen und technische Anlagen, Fahrzeuge	0	0				
Summe Erträge	0	0	0	0	0	0
Summe Aufwendungen	0	0	0	0	0	0
Abgleich Produkt 538121	0	0	0	0	0	0
Aktiva						
Vermögenszugänge						
047300 Kanalisation Organisation : 33332 Kanalnetz (65) Deck.Ring : 3333 SEH Bestandskonten	0	0	0	0	0	0
096110 Anlagen im Bau (Tiefbau) Organisation : 33332 Kanalnetz (65) Deck.Ring : 3333 SEH Bestandskonten <u>Erläuterung :</u> Kanalhausanschlüsse im öffentlichen Straßengrund	3.771	150.000	150.000	150.000	150.000	150.000
Summe Vermögenszugänge	3.771	150.000	150.000	150.000	150.000	150.000
Summe Vermögensabgänge	0	0	0	0	0	0
Abgleich Produkt 538121	3.771	150.000	150.000	150.000	150.000	150.000

Produktkontenübersicht nach Produkten - 2026

Produkt 5381 Kläranlage und Kanalnetz
 Leistung 53812 Kanalnetz
 Teilleistung 538121 Grundstücksanschlüsse (65)

Konto	Ergebnis 2024	Ansatz 2025	Ansatz 2026	Planung 2027	Planung 2028	Planung 2029
1	2	3	4	5	6	7
Ein-/Auszahlungen Inv. und Finanztätigkeit						
Auszahlungen für Inv. und Finanztätigkeit						
785120 Auszahlungen für Tiefbaumaßnahmen	3.771	150.000	150.000	150.000	150.000	150.000
Summe Einzahlungen aus Inv. und Finanztätigkeit	0	0	0	0	0	0
Summe Auszahlungen aus Inv. und Finanztätigkeit	3.771	150.000	150.000	150.000	150.000	150.000
Abgleich Produkt 538121	3.771-	150.000-	150.000-	150.000-	150.000-	150.000-

Produktkontenübersicht nach Produkten - 2026

Produkt	5381	Kläranlage und Kanalnetz
Leistung	53814	Kanalnetz
Teilleistung	538144	Neubau Regenüberlaufbecken (RÜB 24 - Niederndorf Mitte) (65)

Konto	Ergebnis 2024	Ansatz 2025	Ansatz 2026	Planung 2027	Planung 2028	Planung 2029
1	2	3	4	5	6	7
Erträge und Aufwendungen						
Erträge						
454200 Erträge aus Veräußerung von imm. und bewegl. Vermögensgegenständen des Anlagevermögens	0					
Aufwendungen						
547111 Buchverlust wg. Aussonderung von Grundstücken und Gebäuden	0					
547112 Buchverlust aus dem Abgang von Grundstücken und Gebäuden	0					
547210 [Wertminderung bei] Verlust und aus Veräußerung von immateriellen und beweglichen VMGS des AV	0					
547220 Verluste a. Aussonderung v. immat. Vermögensgegenst. und Vermögensgegenst. des Sachanlagevermögens	0					
571371 Abschreibungen auf RÜB baulicher Teil Mischwasser	0					
571600 Abschreibungen auf Sammelposten (nach § 79 Abs. 2 KommHV-Doppik i.V.m. § 6 EStG)	0					
574400 Außerplanmäßige Abschreibungen auf Maschinen und technische Anlagen, Fahrzeuge	0					
Summe Erträge	0	0	0	0	0	0
Summe Aufwendungen	0	0	0	0	0	0
Abgleich Produkt 538144	0	0	0	0	0	0
Aktiva						
Vermögenszugänge						
047450 Regenbauwerke	0					
096110 Anlagen im Bau (Tiefbau)	0					
Summe Vermögenszugänge	0	0	0	0	0	0
Summe Vermögensabgänge	0	0	0	0	0	0
Abgleich Produkt 538144	0	0	0	0	0	0
Passiva						
Sonderposten; Kreditaufnahmen für Inv. u.ä.						
231222 Sonderposten aus Zuwendungen (auflösbar) von der Stadt Herzogenaurach - StrEntw	0					
Summe Sonderposten; Kreditaufnahmen für Inv. u.ä.	0	0	0	0	0	0
Summe Kredittilgungen für Investitionen	0	0	0	0	0	0
Abgleich Produkt 538144	0	0	0	0	0	0

Produktkontenübersicht nach Produkten - 2026

Produkt 5381 Kläranlage und Kanalnetz
 Leistung 53814 Kanalnetz
 Teilleistung 538144 **Neubau Regenüberlaufbecken (RÜB 24 - Niederndorf Mitte) (65)**

Konto	Ergebnis 2024	Ansatz 2025	Ansatz 2026	Planung 2027	Planung 2028	Planung 2029
1	2	3	4	5	6	7
Ein-/Auszahlungen Inv. und Finanztätigkeit						
Einzahlungen für Inv. und Finanztätigkeit						
681200 Investitionszuwendungen von Gemeinden und Gemeindeverbänden(GV)	0					
Auszahlungen für Inv. und Finanztätigkeit						
785120 Auszahlungen für Tiefbaumaßnahmen	0					
785130 Auszahlungen für sonstige Baumaßnahmen	0					
Summe Einzahlungen aus Inv. und Finanztätigkeit	0	0	0	0	0	0
Summe Auszahlungen aus Inv. und Finanztätigkeit	0	0	0	0	0	0
Abgleich Produkt 538144	0	0	0	0	0	0

Produktkontenübersicht nach Produkten - 2026

Produkt 5381 Kläranlage und Kanalnetz
 Leistung 53815 Kanalnetz
 Teilleistung 538154 Erschließung Baugebiet -Reihenzach- (65)

Konto	Ergebnis 2024	Ansatz 2025	Ansatz 2026	Planung 2027	Planung 2028	Planung 2029
1	2	3	4	5	6	7
Erträge und Aufwendungen						
Erträge						
454200 Erträge aus Veräußerung von imm. und bewegl. Vermögensgegenständen des Anlagevermögens	0	0				
Aufwendungen						
547111 Buchverlust wg. Aussonderung von Grundstücken und Gebäuden	0	0				
547112 Buchverlust aus dem Abgang von Grundstücken und Gebäuden	0	0				
547210 Verluste aus dem Abgang v. immat. Vermögensgegenst. und Vermögensgegenst. des Sachanlagevermögens	0	0				
547220 Verluste a. Aussonderung v. immat. Vermögensgegenst. und Vermögensgegenst. des Sachanlagevermögens	0	0				
571361 Abschreibungen auf Mischwasserkanäle	0	0				
571600 Abschreibungen auf Sammelposten (nach § 79 Abs. 2 KommHV-Doppik i.V.m. § 6 EStG)	0	0				
574400 Außerplanmäßige Abschreibungen auf Maschinen und technische Anlagen, Fahrzeuge	0	0				
Summe Erträge	0	0	0	0	0	0
Summe Aufwendungen	0	0	0	0	0	0
Abgleich Produkt 538154	0	0	0	0	0	0
Aktiva						
Vermögenszugänge						
047300 Kanalisation Organisation : 33332 Kanalnetz (65) Deck.Ring : 3333 SEH Bestandskonten	0	0	0	0	0	0
096110 Anlagen im Bau (Tiefbau) Verpflichtungsermächtigungen Organisation : 33332 Kanalnetz (65) Deck.Ring : 3333 SEH Bestandskonten	0	0	0	50.000	500.000	1.550.000
	-	-	-	50.000	0	0
Summe Vermögenszugänge	0	0	0	50.000	500.000	1.550.000
Summe Vermögensabgänge	0	0	0	0	0	0
Abgleich Produkt 538154	0	0	0	50.000	500.000	1.550.000
Summe Verpflichtungsermächtigungen	-	-	-	50.000	0	0

Produktkontenübersicht nach Produkten - 2026

Produkt 5381 Kläranlage und Kanalnetz
 Leistung 53815 Kanalnetz
 Teilleistung 538154 Erschließung Baugebiet -Reihenzach- (65)

Konto	Ergebnis 2024	Ansatz 2025	Ansatz 2026	Planung 2027	Planung 2028	Planung 2029
1	2	3	4	5	6	7
Passiva						
Sonderposten; Kreditaufnahmen für Inv. u.ä.						
231222 Sonderposten aus Zuwendungen (auflösbar) von der Stadt Herzogenaurach - StrEntw Organisation : 33332 Kanalnetz (65)	0	0	0	0	0	587.500
232280 Sonderposten aus Beiträgen u. ähnl. Entgelten (auflösbar) von übrigen Bereichen - OFW Organisation : 33332 Kanalnetz (65)	0	0	0	0	0	230.000
232281 Sonderposten aus Beiträgen u. ähnl. Entgelten (auflösbar) von übrigen Bereichen - SW Organisation : 33332 Kanalnetz (65)	0	0	0	0	0	210.000
Summe Sonderposten; Kreditaufnahmen für Inv. u.ä.	0	0	0	0	0	1.027.500
Summe Kreditteilungen für Investitionen	0	0	0	0	0	0
Abgleich Produkt 538154	0	0	0	0	0	1.027.500
Ein-/Auszahlungen Inv. und Finanztätigkeit						
Einzahlungen für Inv. und Finanztätigkeit						
681200 Investitionszuwendungen von Gemeinden und Gemeindeverbänden(GV)	0	0	0	0	0	587.500
688100 Beiträge und ähnliche Entgelte	0	0	0	0	0	440.000
Auszahlungen für Inv. und Finanztätigkeit						
785120 Auszahlungen für Tiefbaumaßnahmen Verpflichtungsermächtigungen	0 -	0 -	0 -	50.000 50.000	500.000 0	1.550.000 0
Summe Einzahlungen aus Inv. und Finanztätigkeit	0	0	0	0	0	1.027.500
Summe Auszahlungen aus Inv. und Finanztätigkeit	0	0	0	50.000	500.000	1.550.000
Abgleich Produkt 538154	0	0	0	50.000-	500.000-	522.500-
Summe Verpflichtungsermächtigungen	-	-	-	50.000	0	0

Produktkontenübersicht nach Produkten - 2026

Produkt 5381 Kläranlage und Kanalnetz
 Leistung 53815 Kanalnetz
 Teilleistung 538155 Erschließung Baugebiet -In der Reuth- (65)

Konto	Ergebnis 2024	Ansatz 2025	Ansatz 2026	Planung 2027	Planung 2028	Planung 2029
1	2	3	4	5	6	7
Erträge und Aufwendungen						
Erträge						
454200 Erträge aus Veräußerung von imm. und bewegl. Vermögensgegenständen des Anlagevermögens	0	0				
Aufwendungen						
547111 Buchverlust wg. Aussonderung von Grundstücken und Gebäuden	0	0				
547112 Buchverlust aus dem Abgang von Grundstücken und Gebäuden	0	0				
547210 [Wertminderung bei] Verlust und aus Veräußerung von immateriellen und beweglichen VMGS des AV	0	0				
547220 Verluste a. Aussonderung v. immat. Vermögensgegenst. und Vermögensgegenst. des Sachanlagevermögens	0	0				
571361 Abschreibungen auf Mischwasserkanäle	0	0				
571600 Abschreibungen auf Sammelposten (nach § 79 Abs. 2 KommHV-Doppik i.V.m. § 6 EStG)	0	0				
574400 Außerplanmäßige Abschreibungen auf Maschinen und technische Anlagen, Fahrzeuge	0	0				
Summe Erträge	0	0	0	0	0	0
Summe Aufwendungen	0	0	0	0	0	0
Ableich Produkt 538155	0	0	0	0	0	0
Aktiva						
Vermögenszugänge						
047300 Kanalisation Organisation : 33332 Kanalnetz (65) Deck.Ring : 3333 SEH Bestandskonten	0	0	0	0	0	0
096110 Anlagen im Bau (Tiefbau) Organisation : 33332 Kanalnetz (65) Deck.Ring : 3333 SEH Bestandskonten	0	0	0	0	0	0
Summe Vermögenszugänge	0	0	0	0	0	0
Summe Vermögensabgänge	0	0	0	0	0	0
Ableich Produkt 538155	0	0	0	0	0	0
Passiva						
Sonderposten; Kreditaufnahmen für Inv. u.ä.						
231222 Sonderposten aus Zuwendungen (auflösbar) von der Stadt Herzogenaurach - StrEntw Organisation : 33332 Kanalnetz (65)	0	0	0	0	0	0

Produktkontenübersicht nach Produkten - 2026

Produkt 5381 Kläranlage und Kanalnetz
 Leistung 53815 Kanalnetz
 Teilleistung 538155 Erschließung Baugebiet -In der Reuth- (65)

Konto	Ergebnis 2024	Ansatz 2025	Ansatz 2026	Planung 2027	Planung 2028	Planung 2029
1	2	3	4	5	6	7
Passiva						
Sonderposten; Kreditaufnahmen für Inv. u.ä.						
232280 Sonderposten aus Beiträgen u. ähnl. Entgelten (auflösbar) von übrigen Bereichen - OFW Organisation : 33332 Kanalnetz (65)	0	0	0	0	0	0
232281 Sonderposten aus Beiträgen u. ähnl. Entgelten (auflösbar) von übrigen Bereichen - SW Organisation : 33332 Kanalnetz (65)	0	0	0	0	0	0
Summe Sonderposten; Kreditaufnahmen für Inv. u.ä.	0	0	0	0	0	0
Summe Kredittilgungen für Investitionen	0	0	0	0	0	0
Ableich Produkt 538155	0	0	0	0	0	0
Ein-/Auszahlungen Inv. und Finanztätigkeit						
Einzahlungen für Inv. und Finanztätigkeit						
681200 Investitionszuwendungen von Gemeinden und Gemeindeverbänden(GV)	0	0	0	0	0	0
688100 Beiträge und ähnliche Entgelte	0	0	0	0	0	0
Auszahlungen für Inv. und Finanztätigkeit						
785120 Auszahlungen für Tiefbaumaßnahmen	0	0	0	0	0	0
Summe Einzahlungen aus Inv. und Finanztätigkeit	0	0	0	0	0	0
Summe Auszahlungen aus Inv. und Finanztätigkeit	0	0	0	0	0	0
Ableich Produkt 538155	0	0	0	0	0	0

Produktkontenübersicht nach Produkten - 2026

Produkt 5381 Kläranlage und Kanalnetz
 Leistung 53815 Kanalnetz
 Teilleistung 538156 Erschließung Beethovenstraße (65)

Konto	Ergebnis 2024	Ansatz 2025	Ansatz 2026	Planung 2027	Planung 2028	Planung 2029
1	2	3	4	5	6	7
Erträge und Aufwendungen						
Erträge						
454200 Erträge aus Veräußerung von imm. und bewegl. Vermögensgegenständen des Anlagevermögens	0	0				
Aufwendungen						
547111 Buchverlust wg. Aussonderung von Grundstücken und Gebäuden	0	0				
547112 Buchverlust aus Veräußerung von Grundstücken und Gebäuden	0	0				
571361 Abschreibungen auf Mischwasserkanäle	0	0				
571600 Abschreibungen auf Sammelposten (nach § 79 Abs. 2 KommHV-Doppik i.V.m. § 6 EStG)	0	0				
574400 Außerplanmäßige Abschreibungen auf Maschinen und technische Anlagen, Fahrzeuge	0	0				
Summe Erträge	0	0	0	0	0	0
Summe Aufwendungen	0	0	0	0	0	0
Abgleich Produkt 538156	0	0	0	0	0	0
Aktiva						
Vermögenszugänge						
047300 Kanalisation Organisation : 33332 Kanalnetz (65) Deck.Ring : 3333 SEH Bestandskonten	0	0	0	0	0	0
096110 Anlagen im Bau (Tiefbau) Organisation : 33332 Kanalnetz (65) Deck.Ring : 3333 SEH Bestandskonten	105.471	25.000	0	0	0	0
Summe Vermögenszugänge	105.471	25.000	0	0	0	0
Summe Vermögensabgänge	0	0	0	0	0	0
Abgleich Produkt 538156	105.471	25.000	0	0	0	0
Passiva						
Sonderposten; Kreditaufnahmen für Inv. u.ä.						
231222 Sonderposten aus Zuwendungen (auflösbar) von der Stadt Herzogenaurach - StrEntw Organisation : 33332 Kanalnetz (65)	0	6.250	0	0	0	0
232280 Sonderposten aus Beiträgen u. ähnl. Entgelten (auflösbar) von übrigen Bereichen - OFW Organisation : 33332 Kanalnetz (65)	0	0	0	0	0	0
232281 Sonderposten aus Beiträgen u. ähnl. Entgelten (auflösbar) von übrigen Bereichen - SW Organisation : 33332 Kanalnetz (65)	0	0	0	0	0	0

Produktkontenübersicht nach Produkten - 2026

Produkt 5381 Kläranlage und Kanalnetz
 Leistung 53815 Kanalnetz
 Teilleistung 538156 Erschließung Beethovenstraße (65)

Konto	Ergebnis 2024	Ansatz 2025	Ansatz 2026	Planung 2027	Planung 2028	Planung 2029
1	2	3	4	5	6	7
Passiva						
Summe Sonderposten; Kreditaufnahmen für Inv. u.ä.	0	6.250	0	0	0	0
Summe Kredittilgungen für Investitionen	0	0	0	0	0	0
Abgleich Produkt 538156	0	6.250	0	0	0	0
Ein-/Auszahlungen Inv. und Finanztätigkeit						
Einzahlungen für Inv. und Finanztätigkeit						
681200 Investitionszuwendungen von Gemeinden und Gemeindeverbänden(GV)	0	6.250	0	0	0	0
688100 Beiträge und ähnliche Entgelte	0	0	0	0	0	0
Auszahlungen für Inv. und Finanztätigkeit						
785120 Auszahlungen für Tiefbaumaßnahmen	105.471	25.000	0	0	0	0
Summe Einzahlungen aus Inv. und Finanztätigkeit	0	6.250	0	0	0	0
Summe Auszahlungen aus Inv. und Finanztätigkeit	105.471	25.000	0	0	0	0
Abgleich Produkt 538156	105.471-	18.750-	0	0	0	0

Produktkontenübersicht nach Produkten - 2026

Produkt 5381 Kläranlage und Kanalnetz
 Leistung 53815 Kanalnetz
 Teilleistung 538157 Mischwasserentlastungsbauwerk RÜB 10 Beutelsdorf (65)

Konto	Ergebnis 2024	Ansatz 2025	Ansatz 2026	Planung 2027	Planung 2028	Planung 2029
1	2	3	4	5	6	7
Erträge und Aufwendungen						
Erträge						
454200 Erträge aus Veräußerung von imm. und bewegl. Vermögensgegenständen des Anlagevermögens	0	0				
Aufwendungen						
547111 Buchverlust wg. Aussonderung von Grundstücken und Gebäuden	0	0				
547112 Buchverlust aus Veräußerung von Grundstücken und Gebäuden	0	0				
571371 Abschreibungen auf RÜB baulicher Teil Mischwasser	0	0				
571600 Abschreibungen auf Sammelposten (nach § 79 Abs. 2 KommHV-Doppik i.V.m. § 6 EStG)	0	0				
574400 Außerplanmäßige Abschreibungen auf Maschinen und technische Anlagen, Fahrzeuge	0	0				
Summe Erträge	0	0	0	0	0	0
Summe Aufwendungen	0	0	0	0	0	0
Abgleich Produkt 538157	0	0	0	0	0	0
Aktiva						
Vermögenszugänge						
047450 Regenbauwerke Organisation : 33332 Kanalnetz (65) Deck.Ring : 3333 SEH Bestandskonten	0	0	0	0	0	0
096110 Anlagen im Bau (Tiefbau) Organisation : 33332 Kanalnetz (65) Deck.Ring : 3333 SEH Bestandskonten	0	0	0	0	0	0
Summe Vermögenszugänge	0	0	0	0	0	0
Summe Vermögensabgänge	0	0	0	0	0	0
Abgleich Produkt 538157	0	0	0	0	0	0
Passiva						
Sonderposten; Kreditaufnahmen für Inv. u.ä.						
231222 Sonderposten aus Zuwendungen (auflösbar) von der Stadt Herzogenaurach - StrEntw Organisation : 33332 Kanalnetz (65)	0	0	0	0	0	0
Summe Sonderposten; Kreditaufnahmen für Inv. u.ä.	0	0	0	0	0	0
Summe Kredittilgungen für Investitionen	0	0	0	0	0	0
Abgleich Produkt 538157	0	0	0	0	0	0

Produktkontenübersicht nach Produkten - 2026

Produkt 5381 Kläranlage und Kanalnetz
 Leistung 53815 Kanalnetz
 Teilleistung 538157 Mischwasserentlastungsbauwerk RÜB 10 Beutelsdorf (65)

Konto	Ergebnis 2024	Ansatz 2025	Ansatz 2026	Planung 2027	Planung 2028	Planung 2029
1	2	3	4	5	6	7
Ein-/Auszahlungen Inv. und Finanztätigkeit						
Einzahlungen für Inv. und Finanztätigkeit						
681200 Investitionszuwendungen von Gemeinden und Gemeindeverbänden(GV)	0	0	0	0	0	0
Auszahlungen für Inv. und Finanztätigkeit						
785120 Auszahlungen für Tiefbaumaßnahmen	0	0	0	0	0	0
785130 Auszahlungen für sonstige Baumaßnahmen	0	0	0	0	0	0
Summe Einzahlungen aus Inv. und Finanztätigkeit	0	0	0	0	0	0
Summe Auszahlungen aus Inv. und Finanztätigkeit	0	0	0	0	0	0
Abgleich Produkt 538157	0	0	0	0	0	0

Produktkontenübersicht nach Produkten - 2026

Produkt 5381 Kläranlage und Kanalnetz
 Leistung 53815 Kanalnetz
 Teilleistung 538158 Mischwasserentlastungsbauwerk RÜB 11 Haundorf (65)

Konto	Ergebnis 2024	Ansatz 2025	Ansatz 2026	Planung 2027	Planung 2028	Planung 2029
1	2	3	4	5	6	7
Erträge und Aufwendungen						
Erträge						
454200 Erträge aus Veräußerung von imm. und bewegl. Vermögensgegenständen des Anlagevermögens	0	0				
Aufwendungen						
547111 Buchverlust wg. Aussonderung von Grundstücken und Gebäuden	0	0				
547112 Buchverlust aus Veräußerung von Grundstücken und Gebäuden	0	0				
547210 [Wertminderung bei] Verlust und aus Veräußerung von immateriellen und beweglichen VMGS des AV	0	0				
547220 Verluste a. Aussonderung v. immat. Vermögensgegenst. und Vermögensgegenst. des Sachanlagevermögens	0	0				
571371 Abschreibungen auf RÜB baulicher Teil Mischwasser	0	0				
571600 Abschreibungen auf Sammelposten (nach § 79 Abs. 2 KommHV-Doppik i.V.m. § 6 EStG)	0	0				
574400 Außerplanmäßige Abschreibungen auf Maschinen und technische Anlagen, Fahrzeuge	0	0				
Summe Erträge	0	0	0	0	0	0
Summe Aufwendungen	0	0	0	0	0	0
Abgleich Produkt 538158	0	0	0	0	0	0
Aktiva						
Vermögenszugänge						
047450 Regenbauwerke Organisation : 33332 Kanalnetz (65) Deck.Ring : 3333 SEH Bestandskonten	0	0	0	0	0	0
096110 Anlagen im Bau (Tiefbau) Organisation : 33332 Kanalnetz (65) Deck.Ring : 3333 SEH Bestandskonten	0	0	0	0	0	0
Summe Vermögenszugänge	0	0	0	0	0	0
Summe Vermögensabgänge	0	0	0	0	0	0
Abgleich Produkt 538158	0	0	0	0	0	0
Passiva						
Sonderposten; Kreditaufnahmen für Inv. u.ä.						
231222 Sonderposten aus Zuwendungen (auflösbar) von der Stadt Herzogenaurach - StrEntw Organisation : 33332 Kanalnetz (65)	0	0	0	0	0	0

Produktkontenübersicht nach Produkten - 2026

Produkt 5381 Kläranlage und Kanalnetz
 Leistung 53815 Kanalnetz
 Teilleistung 538158 Mischwasserentlastungsbauwerk RÜB 11 Haundorf (65)

Konto	Ergebnis 2024	Ansatz 2025	Ansatz 2026	Planung 2027	Planung 2028	Planung 2029
1	2	3	4	5	6	7
Passiva						
Summe Sonderposten; Kreditaufnahmen für Inv. u.ä.	0	0	0	0	0	0
Summe Kredittilgungen für Investitionen	0	0	0	0	0	0
Abgleich Produkt 538158	0	0	0	0	0	0
Ein-/Auszahlungen Inv. und Finanztätigkeit						
Einzahlungen für Inv. und Finanztätigkeit						
681200 Investitionszuwendungen von Gemeinden und Gemeindeverbänden(GV)	0	0	0	0	0	0
Auszahlungen für Inv. und Finanztätigkeit						
785120 Auszahlungen für Tiefbaumaßnahmen	0	0	0	0	0	0
785130 Auszahlungen für sonstige Baumaßnahmen	0	0	0	0	0	0
Summe Einzahlungen aus Inv. und Finanztätigkeit	0	0	0	0	0	0
Summe Auszahlungen aus Inv. und Finanztätigkeit	0	0	0	0	0	0
Abgleich Produkt 538158	0	0	0	0	0	0

Produktkontenübersicht nach Produkten - 2026

Produkt 5381 Kläranlage und Kanalnetz
 Leistung 53815 Kanalnetz
 Teilleistung 538159 künftige Investitionen (65)

Konto	Ergebnis 2024	Ansatz 2025	Ansatz 2026	Planung 2027	Planung 2028	Planung 2029
1	2	3	4	5	6	7
Erträge und Aufwendungen						
Erträge						
454200 Erträge aus Veräußerung von imm. und bewegl. Vermögensgegenständen des Anlagevermögens	0					
Aufwendungen						
547111 Buchverlust wg. Aussonderung von Grundstücken und Gebäuden	0					
547112 Buchverlust aus Veräußerung von Grundstücken und Gebäuden	0					
571371 Abschreibungen auf RÜB baulicher Teil Mischwasser	0					
571600 Abschreibungen auf Sammelposten (nach § 79 Abs. 2 KommHV-Doppik i.V.m. § 6 EStG)	0					
574400 Außerplanmäßige Abschreibungen auf Maschinen und technische Anlagen, Fahrzeuge	0					
Summe Erträge	0	0	0	0	0	0
Summe Aufwendungen	0	0	0	0	0	0
Abgleich Produkt 538159	0	0	0	0	0	0
Aktiva						
Vermögenszugänge						
047450 Regenbauerwerke	0					
096110 Anlagen im Bau (Tiefbau)	0					
Summe Vermögenszugänge	0	0	0	0	0	0
Summe Vermögensabgänge	0	0	0	0	0	0
Abgleich Produkt 538159	0	0	0	0	0	0
Passiva						
Sonderposten; Kreditaufnahmen für Inv. u.ä.						
231222 Sonderposten aus Zuwendungen (auflösbar) von der Stadt Herzogenaurach - StrEntw	0					
Summe Sonderposten; Kreditaufnahmen für Inv. u.ä.	0	0	0	0	0	0
Summe Kredittilgungen für Investitionen	0	0	0	0	0	0
Abgleich Produkt 538159	0	0	0	0	0	0
Ein-/Auszahlungen Inv. und Finanztätigkeit						
Einzahlungen für Inv. und Finanztätigkeit						
681200 Investitionszuwendungen von Gemeinden und Gemeindeverbänden(GV)	0					

Produktkontenübersicht nach Produkten - 2026

Produkt 5381 Kläranlage und Kanalnetz
 Leistung 53815 Kanalnetz
Teilleistung 538159 künftige Investitionen (65)

Konto	Ergebnis 2024	Ansatz 2025	Ansatz 2026	Planung 2027	Planung 2028	Planung 2029
1	2	3	4	5	6	7
Ein-/Auszahlungen Inv. und Finanztätigkeit						
Auszahlungen für Inv. und Finanztätigkeit						
785120 Auszahlungen für Tiefbaumaßnahmen	0					
785130 Auszahlungen für sonstige Baumaßnahmen	0					
Summe Einzahlungen aus Inv. und Finanztätigkeit	0	0	0	0	0	0
Summe Auszahlungen aus Inv. und Finanztätigkeit	0	0	0	0	0	0
Ableich Produkt 538159	0	0	0	0	0	0

Produktkontenübersicht nach Produkten - 2026

Produkt 5381 Kläranlage und Kanalnetz
 Leistung 53816 Kanalnetz
 Teilleistung 538161 Kanalauswechslung Burgstaller WEG mit EZG (65)

Konto	Ergebnis 2024	Ansatz 2025	Ansatz 2026	Planung 2027	Planung 2028	Planung 2029
1	2	3	4	5	6	7
Erträge und Aufwendungen						
Erträge						
454200 Erträge aus Veräußerung von imm. und bewegl. Vermögensgegenständen des Anlagevermögens	0	0				
Aufwendungen						
547111 Buchverlust wg. Aussonderung von Grundstücken und Gebäuden	0	0				
547112 Buchverlust aus dem Abgang von Grundstücken und Gebäuden	0	0				
547210 Verluste aus dem Abgang v. immat. Vermögensgegenst. und Vermögensgegenst. des Sachanlagevermögens	0	0				
547220 Verluste a. Aussonderung v. immat. Vermögensgegenst. und Vermögensgegenst. des Sachanlagevermögens	0	0				
571361 Abschreibungen auf Mischwasserkanäle	0	0				
571600 Abschreibungen auf Sammelposten (nach § 79 Abs. 2 KommHV-Doppik i.V.m. § 6 EStG)	0	0				
574400 Außerplanmäßige Abschreibungen auf Maschinen und technische Anlagen, Fahrzeuge	0	0				
Summe Erträge	0	0	0	0	0	0
Summe Aufwendungen	0	0	0	0	0	0
Abgleich Produkt 538161	0	0	0	0	0	0
Aktiva						
Vermögenszugänge						
047300 Kanalisation Organisation : 33332 Kanalnetz (65) Deck.Ring : 3333 SEH Bestandskonten	0	0	0	0	0	0
096110 Anlagen im Bau (Tiefbau) Verpflichtungsermächtigungen	521.420	0	490.000	0	10.000	800.000
Organisation : 33332 Kanalnetz (65) Deck.Ring : 3333 SEH Bestandskonten	-	-	-	0	10.000	800.000
Erläuterung : BA I bis 2024 BA II und III ab 2026						
Summe Vermögenszugänge	521.420	0	490.000	0	10.000	800.000
Summe Vermögensabgänge	0	0	0	0	0	0
Abgleich Produkt 538161	521.420	0	490.000	0	10.000	800.000
Summe Verpflichtungsermächtigungen	-	-	-	0	10.000	800.000

Produktkontenübersicht nach Produkten - 2026

Produkt 5381 Kläranlage und Kanalnetz
 Leistung 53816 Kanalnetz
 Teilleistung 538161 Kanalauswechslung Burgstaller WEG mit EZG (65)

Konto	Ergebnis 2024	Ansatz 2025	Ansatz 2026	Planung 2027	Planung 2028	Planung 2029
1	2	3	4	5	6	7
Passiva						
Sonderposten; Kreditaufnahmen für Inv. u.ä.						
231222 Sonderposten aus Zuwendungen (auflösbar) von der Stadt Herzogenaurach - StrEntw Organisation : 33332 Kanalnetz (65)	0	0	122.500	0	2.500	200.000
Summe Sonderposten; Kreditaufnahmen für Inv. u.ä.	0	0	122.500	0	2.500	200.000
Summe Kredittilgungen für Investitionen	0	0	0	0	0	0
Abgleich Produkt 538161	0	0	122.500	0	2.500	200.000
Ein-/Auszahlungen Inv. und Finanztätigkeit						
Einzahlungen für Inv. und Finanztätigkeit						
681200 Investitionszuwendungen von Gemeinden und Gemeindeverbänden(GV)	0	0	122.500	0	2.500	200.000
Auszahlungen für Inv. und Finanztätigkeit						
785120 Auszahlungen für Tiefbaumaßnahmen Verpflichtungsermächtigungen	521.420 -	0 -	490.000 -	0 0	10.000 10.000	800.000 800.000
Summe Einzahlungen aus Inv. und Finanztätigkeit	0	0	122.500	0	2.500	200.000
Summe Auszahlungen aus Inv. und Finanztätigkeit	521.420	0	490.000	0	10.000	800.000
Abgleich Produkt 538161	521.420-	0	367.500-	0	7.500-	600.000-
Summe Verpflichtungsermächtigungen	-	-	-	0	10.000	800.000

Produktkontenübersicht nach Produkten - 2026

Produkt 5381 Kläranlage und Kanalnetz
 Leistung 53816 Kanalnetz
 Teilleistung 538163 Kanalauswechslung Kellergasse (65)

Konto	Ergebnis 2024	Ansatz 2025	Ansatz 2026	Planung 2027	Planung 2028	Planung 2029
1	2	3	4	5	6	7
Erträge und Aufwendungen						
Erträge						
454200 Erträge aus Veräußerung von imm. und bewegl. Vermögensgegenständen des Anlagevermögens	0	0				
Aufwendungen						
547111 Buchverlust wg. Aussonderung von Grundstücken und Gebäuden	0	0				
547112 Buchverlust aus dem Abgang von Grundstücken und Gebäuden	0	0				
547210 Verluste aus dem Abgang v. immat. Vermögensgegenst. und Vermögensgegenst. des Sachanlagevermögens	0	0				
547220 Verluste a. Aussonderung v. immat. Vermögensgegenst. und Vermögensgegenst. des Sachanlagevermögens	0	0				
571361 Abschreibungen auf Mischwasserkanäle	0	0				
571600 Abschreibungen auf Sammelposten (nach § 79 Abs. 2 KommHV-Doppik i.V.m. § 6 EStG)	0	0				
574400 Außerplanmäßige Abschreibungen auf Maschinen und technische Anlagen, Fahrzeuge	0	0				
Summe Erträge	0	0	0	0	0	0
Summe Aufwendungen	0	0	0	0	0	0
Ableich Produkt 538163	0	0	0	0	0	0
Aktiva						
Vermögenszugänge						
047300 Kanalisation Organisation : 33332 Kanalnetz (65) Deck.Ring : 3333 SEH Bestandskonten	0	0	0	0	0	0
096110 Anlagen im Bau (Tiefbau) Organisation : 33332 Kanalnetz (65) Deck.Ring : 3333 SEH Bestandskonten	382.891	0	0	0	0	0
Summe Vermögenszugänge	382.891	0	0	0	0	0
Summe Vermögensabgänge	0	0	0	0	0	0
Ableich Produkt 538163	382.891	0	0	0	0	0
Passiva						
Sonderposten; Kreditaufnahmen für Inv. u.ä.						
231222 Sonderposten aus Zuwendungen (auflösbar) von der Stadt Herzogenaurach - StrEntw Organisation : 33332 Kanalnetz (65)	0	650.000	0	0	0	0

Produktkontenübersicht nach Produkten - 2026

Produkt 5381 Kläranlage und Kanalnetz
 Leistung 53816 Kanalnetz
 Teilleistung 538163 Kanalauswechslung Kellergasse (65)

Konto	Ergebnis 2024	Ansatz 2025	Ansatz 2026	Planung 2027	Planung 2028	Planung 2029
1	2	3	4	5	6	7
Passiva						
Summe Sonderposten; Kreditaufnahmen für Inv. u.ä.	0	650.000	0	0	0	0
Summe Kredittilgungen für Investitionen	0	0	0	0	0	0
Abgleich Produkt 538163	0	650.000	0	0	0	0
Ein-/Auszahlungen Inv. und Finanztätigkeit						
Einzahlungen für Inv. und Finanztätigkeit						
681200 Investitionszuwendungen von Gemeinden und Gemeindeverbänden(GV)	0	650.000	0	0	0	0
Auszahlungen für Inv. und Finanztätigkeit						
785120 Auszahlungen für Tiefbaumaßnahmen	382.891	0	0	0	0	0
Summe Einzahlungen aus Inv. und Finanztätigkeit	0	650.000	0	0	0	0
Summe Auszahlungen aus Inv. und Finanztätigkeit	382.891	0	0	0	0	0
Abgleich Produkt 538163	382.891-	650.000	0	0	0	0

Produktkontenübersicht nach Produkten - 2026

Produkt 5381 Kläranlage und Kanalnetz
 Leistung 53816 Kanalnetz
 Teilleistung 538167 künftige Investitionen (65)

Konto	Ergebnis 2024	Ansatz 2025	Ansatz 2026	Planung 2027	Planung 2028	Planung 2029
1	2	3	4	5	6	7
Erträge und Aufwendungen						
Erträge						
454200 Erträge aus Veräußerung von imm. und bewegl. Vermögensgegenständen des Anlagevermögens	0					
Aufwendungen						
547111 Buchverlust wg. Aussonderung von Grundstücken und Gebäuden	0					
547112 Buchverlust aus Veräußerung von Grundstücken und Gebäuden	0					
571600 Abschreibungen auf Sammelposten (nach § 79 Abs. 2 KommHV-Doppik i.V.m. § 6 EStG)	0					
574400 Außerplanmäßige Abschreibungen auf Maschinen und technische Anlagen, Fahrzeuge	0					
Summe Erträge	0	0	0	0	0	0
Summe Aufwendungen	0	0	0	0	0	0
Abgleich Produkt 538167	0	0	0	0	0	0
Aktiva						
Vermögenszugänge						
047460 Pumpwerke	0					
096110 Anlagen im Bau (Tiefbau)	0					
Summe Vermögenszugänge	0	0	0	0	0	0
Summe Vermögensabgänge	0	0	0	0	0	0
Abgleich Produkt 538167	0	0	0	0	0	0
Ein-/Auszahlungen Inv. und Finanztätigkeit						
Auszahlungen für Inv. und Finanztätigkeit						
785120 Auszahlungen für Tiefbaumaßnahmen	0					
785130 Auszahlungen für sonstige Baumaßnahmen	0					
Summe Einzahlungen aus Inv. und Finanztätigkeit	0	0	0	0	0	0
Summe Auszahlungen aus Inv. und Finanztätigkeit	0	0	0	0	0	0
Abgleich Produkt 538167	0	0	0	0	0	0

Produktkontenübersicht nach Produkten - 2026

Produkt 5381 Kläranlage und Kanalnetz
 Leistung 53816 Kanalnetz
 Teilleistung 538168 Erschließung Baugebiet -Gleiwitzer Straße- (65)

Konto	Ergebnis 2024	Ansatz 2025	Ansatz 2026	Planung 2027	Planung 2028	Planung 2029
1	2	3	4	5	6	7
Erträge und Aufwendungen						
Erträge						
454200 Erträge aus Veräußerung von imm. und bewegl. Vermögensgegenständen des Anlagevermögens	0					
Aufwendungen						
547111 Buchverlust wg. Aussonderung von Grundstücken und Gebäuden	0					
547112 Buchverlust aus Veräußerung von Grundstücken und Gebäuden	0					
571361 Abschreibungen auf Mischwasserkanäle	0					
571600 Abschreibungen auf Sammelposten (nach § 79 Abs. 2 KommHV-Doppik i.V.m. § 6 EStG)	0					
574400 Außerplanmäßige Abschreibungen auf Maschinen und technische Anlagen, Fahrzeuge	0					
Summe Erträge	0	0	0	0	0	0
Summe Aufwendungen	0	0	0	0	0	0
Abgleich Produkt 538168	0	0	0	0	0	0
Aktiva						
Vermögenszugänge						
047300 Kanalisation Organisation : 33332 Kanalnetz (65) Deck.Ring : 3333 SEH Bestandskonten	0					
096110 Anlagen im Bau (Tiefbau) Organisation : 33332 Kanalnetz (65) Deck.Ring : 3333 SEH Bestandskonten	0					
Summe Vermögenszugänge	0	0	0	0	0	0
Summe Vermögensabgänge	0	0	0	0	0	0
Abgleich Produkt 538168	0	0	0	0	0	0
Passiva						
Sonderposten; Kreditaufnahmen für Inv. u.ä.						
231222 Sonderposten aus Zuwendungen (auflösbar) von der Stadt Herzogenaurach - StrEntw Organisation : 33332 Kanalnetz (65)	0					
232280 Sonderposten aus Beiträgen u. ähnl. Entgelten (auflösbar) von übrigen Bereichen - OFW Organisation : 33332 Kanalnetz (65)	0					
232281 Sonderposten aus Beiträgen u. ähnl. Entgelten (auflösbar) von übrigen Bereichen - SW Organisation : 33332 Kanalnetz (65)	0					

Produktkontenübersicht nach Produkten - 2026

Produkt 5381 Kläranlage und Kanalnetz
 Leistung 53816 Kanalnetz
 Teilleistung 538168 Erschließung Baugebiet -Gleiwitzer Straße- (65)

Konto	Ergebnis 2024	Ansatz 2025	Ansatz 2026	Planung 2027	Planung 2028	Planung 2029
1	2	3	4	5	6	7
Passiva						
Summe Sonderposten; Kreditaufnahmen für Inv. u.ä.	0	0	0	0	0	0
Summe Kredittilgungen für Investitionen	0	0	0	0	0	0
Abgleich Produkt 538168	0	0	0	0	0	0
Ein-/Auszahlungen Inv. und Finanztätigkeit						
Einzahlungen für Inv. und Finanztätigkeit						
681200 Investitionszuwendungen von Gemeinden und Gemeindeverbänden(GV)	0					
688100 Beiträge und ähnliche Entgelte	0					
Auszahlungen für Inv. und Finanztätigkeit						
785120 Auszahlungen für Tiefbaumaßnahmen	0					
Summe Einzahlungen aus Inv. und Finanztätigkeit	0	0	0	0	0	0
Summe Auszahlungen aus Inv. und Finanztätigkeit	0	0	0	0	0	0
Abgleich Produkt 538168	0	0	0	0	0	0

Produktkontenübersicht nach Produkten - 2026

Produkt 5381 Kläranlage und Kanalnetz
 Leistung 53816 Kanalnetz
 Teilleistung 538169 Kanalauswechslung Kant- und Sandstraße (65)

Konto	Ergebnis 2024	Ansatz 2025	Ansatz 2026	Planung 2027	Planung 2028	Planung 2029
1	2	3	4	5	6	7
Erträge und Aufwendungen						
Erträge						
454200 Erträge aus Veräußerung von imm. und bewegl. Vermögensgegenständen des Anlagevermögens	0					
Aufwendungen						
547111 Buchverlust wg. Aussonderung von Grundstücken und Gebäuden	0					
547112 Buchverlust aus Veräußerung von Grundstücken und Gebäuden	0					
571361 Abschreibungen auf Mischwasserkanäle	0					
571600 Abschreibungen auf Sammelposten (nach § 79 Abs. 2 KommHV-Doppik i.V.m. § 6 EStG)	0					
574400 Außerplanmäßige Abschreibungen auf Maschinen und technische Anlagen, Fahrzeuge	0					
Summe Erträge	0	0	0	0	0	0
Summe Aufwendungen	0	0	0	0	0	0
Abgleich Produkt 538169	0	0	0	0	0	0
Aktiva						
Vermögenszugänge						
047300 Kanalisation Organisation : 33332 Kanalnetz (65) Deck.Ring : 3333 SEH Bestandskonten	0					
096110 Anlagen im Bau (Tiefbau) Organisation : 33332 Kanalnetz (65) Deck.Ring : 3333 SEH Bestandskonten Erläuterung : EK01 Kantsstraße EK02 Sandstraße	0					
Summe Vermögenszugänge	0	0	0	0	0	0
Summe Vermögensabgänge	0	0	0	0	0	0
Abgleich Produkt 538169	0	0	0	0	0	0
Passiva						
Sonderposten; Kreditaufnahmen für Inv. u.ä.						
231222 Sonderposten aus Zuwendungen (auflösbar) von der Stadt Herzogenaurach - StrEntw Organisation : 33332 Kanalnetz (65)	0					
Summe Sonderposten; Kreditaufnahmen für Inv. u.ä.	0	0	0	0	0	0
Summe Kreditteilungen für Investitionen	0	0	0	0	0	0
Abgleich Produkt 538169	0	0	0	0	0	0

Produktkontenübersicht nach Produkten - 2026

Produkt 5381 Kläranlage und Kanalnetz
 Leistung 53816 Kanalnetz
 Teilleistung 538169 Kanalauswechslung Kant- und Sandstraße (65)

Konto	Ergebnis 2024	Ansatz 2025	Ansatz 2026	Planung 2027	Planung 2028	Planung 2029
1	2	3	4	5	6	7
Ein-/Auszahlungen Inv. und Finanztätigkeit						
Einzahlungen für Inv. und Finanztätigkeit						
681200 Investitionszuwendungen von Gemeinden und Gemeindeverbänden(GV)	0					
Auszahlungen für Inv. und Finanztätigkeit						
785120 Auszahlungen für Tiefbaumaßnahmen	0					
Summe Einzahlungen aus Inv. und Finanztätigkeit	0	0	0	0	0	0
Summe Auszahlungen aus Inv. und Finanztätigkeit	0	0	0	0	0	0
Abgleich Produkt 538169	0	0	0	0	0	0

Produktkontenübersicht nach Produkten - 2026

Produkt 5381 Kläranlage und Kanalnetz
 Leistung 53817 Kanalnetz
 Teilleistung 538170 **Neubau einer Sedimentationsanlage für das GG Nord (65)**

Konto	Ergebnis 2024	Ansatz 2025	Ansatz 2026	Planung 2027	Planung 2028	Planung 2029
1	2	3	4	5	6	7
Erträge und Aufwendungen						
Erträge						
454200 Erträge aus Veräußerung von imm. und bewegl. Vermögensgegenständen des Anlagevermögens	0					
Aufwendungen						
547111 Buchverlust wg. Aussonderung von Grundstücken und Gebäuden	0					
547112 Buchverlust aus Veräußerung von Grundstücken und Gebäuden	0					
571361 Abschreibungen auf Mischwasserkanäle	0					
571377 Abschreibungen auf Sedimentationsanlagen baulicher Teil StrEntw	0					
571600 Abschreibungen auf Sammelposten (nach § 79 Abs. 2 KommHV-Doppik i.V.m. § 6 EStG)	0					
574400 Außerplanmäßige Abschreibungen auf Maschinen und technische Anlagen, Fahrzeuge	0					
Summe Erträge	0	0	0	0	0	0
Summe Aufwendungen	0	0	0	0	0	0
Abgleich Produkt 538170	0	0	0	0	0	0
Aktiva						
Vermögenszugänge						
047300 Kanalisation	0					
096110 Anlagen im Bau (Tiefbau)	0					
Summe Vermögenszugänge	0	0	0	0	0	0
Summe Vermögensabgänge	0	0	0	0	0	0
Abgleich Produkt 538170	0	0	0	0	0	0
Passiva						
Sonderposten; Kreditaufnahmen für Inv. u.ä.						
231222 Sonderposten aus Zuwendungen (auflösbar) von der Stadt Herzogenaurach - StrEntw	0					
Summe Sonderposten; Kreditaufnahmen für Inv. u.ä.	0	0	0	0	0	0
Summe Kredittilgungen für Investitionen	0	0	0	0	0	0
Abgleich Produkt 538170	0	0	0	0	0	0

Produktkontenübersicht nach Produkten - 2026

Produkt 5381 Kläranlage und Kanalnetz
 Leistung 53817 Kanalnetz
 Teilleistung 538170 **Neubau einer Sedimentationsanlage für das GG Nord (65)**

Konto	Ergebnis 2024	Ansatz 2025	Ansatz 2026	Planung 2027	Planung 2028	Planung 2029
1	2	3	4	5	6	7
Ein-/Auszahlungen Inv. und Finanztätigkeit						
Einzahlungen für Inv. und Finanztätigkeit						
681200 Investitionszuwendungen von Gemeinden und Gemeindeverbänden(GV)	0					
Auszahlungen für Inv. und Finanztätigkeit						
785120 Auszahlungen für Tiefbaumaßnahmen	0					
Summe Einzahlungen aus Inv. und Finanztätigkeit	0	0	0	0	0	0
Summe Auszahlungen aus Inv. und Finanztätigkeit	0	0	0	0	0	0
Abgleich Produkt 538170	0	0	0	0	0	0

Produktkontenübersicht nach Produkten - 2026

Produkt 5381 Kläranlage und Kanalnetz
 Leistung 53817 Kanalnetz
 Teilleistung 538171 Erschließung Baugebiet -Hammerbach B-Plan 67- (65)

Konto	Ergebnis 2024	Ansatz 2025	Ansatz 2026	Planung 2027	Planung 2028	Planung 2029
1	2	3	4	5	6	7
Erträge und Aufwendungen						
Erträge						
454200 Erträge aus Veräußerung von imm. und bewegl. Vermögensgegenständen des Anlagevermögens	0					
Aufwendungen						
547111 Buchverlust wg. Aussonderung von Grundstücken und Gebäuden	0					
547112 Buchverlust aus Veräußerung von Grundstücken und Gebäuden	0					
571361 Abschreibungen auf Mischwasserkanäle	0					
571600 Abschreibungen auf Sammelposten (nach § 79 Abs. 2 KommHV-Doppik i.V.m. § 6 EStG)	0					
574400 Außerplanmäßige Abschreibungen auf Maschinen und technische Anlagen, Fahrzeuge	0					
Summe Erträge	0	0	0	0	0	0
Summe Aufwendungen	0	0	0	0	0	0
Abgleich Produkt 538171	0	0	0	0	0	0
Aktiva						
Vermögenszugänge						
047300 Kanalisation	0					
096110 Anlagen im Bau (Tiefbau)	0					
Summe Vermögenszugänge	0	0	0	0	0	0
Summe Vermögensabgänge	0	0	0	0	0	0
Abgleich Produkt 538171	0	0	0	0	0	0
Passiva						
Sonderposten; Kreditaufnahmen für Inv. u.ä.						
231222 Sonderposten aus Zuwendungen (auflösbar) von der Stadt Herzogenaurach - StrEntw	0					
232280 Sonderposten aus Beiträgen u. ähnl. Entgelten (auflösbar) von übrigen Bereichen - OFW	0					
232281 Sonderposten aus Beiträgen u. ähnl. Entgelten (auflösbar) von übrigen Bereichen - SW	0					
Summe Sonderposten; Kreditaufnahmen für Inv. u.ä.	0	0	0	0	0	0
Summe Kredittilgungen für Investitionen	0	0	0	0	0	0
Abgleich Produkt 538171	0	0	0	0	0	0

Produktkontenübersicht nach Produkten - 2026

Produkt 5381 Kläranlage und Kanalnetz
 Leistung 53817 Kanalnetz
 Teilleistung 538171 Erschließung Baugebiet -Hammerbach B-Plan 67- (65)

Konto	Ergebnis 2024	Ansatz 2025	Ansatz 2026	Planung 2027	Planung 2028	Planung 2029
1	2	3	4	5	6	7
Ein-/Auszahlungen Inv. und Finanztätigkeit						
Einzahlungen für Inv. und Finanztätigkeit						
681200 Investitionszuwendungen von Gemeinden und Gemeindeverbänden(GV)	0					
688100 Beiträge und ähnliche Entgelte	0					
Auszahlungen für Inv. und Finanztätigkeit						
785120 Auszahlungen für Tiefbaumaßnahmen	0					
Summe Einzahlungen aus Inv. und Finanztätigkeit	0	0	0	0	0	0
Summe Auszahlungen aus Inv. und Finanztätigkeit	0	0	0	0	0	0
Ableich Produkt 538171	0	0	0	0	0	0

Produktkontenübersicht nach Produkten - 2026

Produkt 5381 Kläranlage und Kanalnetz
 Leistung 53817 Kanalnetz
 Teilleistung 538172 Erschließung Baugebiet -Hammerbach B-Plan 69- (65)

Konto	Ergebnis 2024	Ansatz 2025	Ansatz 2026	Planung 2027	Planung 2028	Planung 2029
1	2	3	4	5	6	7
Erträge und Aufwendungen						
Erträge						
454200 Erträge aus Veräußerung von imm. und bewegl. Vermögensgegenständen des Anlagevermögens	0					
Aufwendungen						
547111 Buchverlust wg. Aussonderung von Grundstücken und Gebäuden	0					
547112 Buchverlust aus Veräußerung von Grundstücken und Gebäuden	0					
571361 Abschreibungen auf Mischwasserkanäle	0					
571600 Abschreibungen auf Sammelposten (nach § 79 Abs. 2 KommHV-Doppik i.V.m. § 6 EStG)	0					
574400 Außerplanmäßige Abschreibungen auf Maschinen und technische Anlagen, Fahrzeuge	0					
Summe Erträge	0	0	0	0	0	0
Summe Aufwendungen	0	0	0	0	0	0
Abgleich Produkt 538172	0	0	0	0	0	0
Aktiva						
Vermögenszugänge						
047300 Kanalisation Organisation : 33332 Kanalnetz (65) Deck.Ring : 3333 SEH Bestandskonten	0					
096110 Anlagen im Bau (Tiefbau) Organisation : 33332 Kanalnetz (65) Deck.Ring : 3333 SEH Bestandskonten	0					
Summe Vermögenszugänge	0	0	0	0	0	0
Summe Vermögensabgänge	0	0	0	0	0	0
Abgleich Produkt 538172	0	0	0	0	0	0
Passiva						
Sonderposten; Kreditaufnahmen für Inv. u.ä.						
231222 Sonderposten aus Zuwendungen (auflösbar) von der Stadt Herzogenaurach - StrEntw Organisation : 33332 Kanalnetz (65)	0					
232280 Sonderposten aus Beiträgen u. ähnl. Entgelten (auflösbar) von übrigen Bereichen - OFW Organisation : 33332 Kanalnetz (65)	0					
232281 Sonderposten aus Beiträgen u. ähnl. Entgelten (auflösbar) von übrigen Bereichen - SW Organisation : 33332 Kanalnetz (65)	0					

Produktkontenübersicht nach Produkten - 2026

Produkt 5381 Kläranlage und Kanalnetz
 Leistung 53817 Kanalnetz
 Teilleistung 538172 Erschließung Baugebiet -Hammerbach B-Plan 69- (65)

Konto	Ergebnis 2024	Ansatz 2025	Ansatz 2026	Planung 2027	Planung 2028	Planung 2029
1	2	3	4	5	6	7
Passiva						
Summe Sonderposten; Kreditaufnahmen für Inv. u.ä.	0	0	0	0	0	0
Summe Kredittilgungen für Investitionen	0	0	0	0	0	0
Abgleich Produkt 538172	0	0	0	0	0	0
Ein-/Auszahlungen Inv. und Finanztätigkeit						
Einzahlungen für Inv. und Finanztätigkeit						
681200 Investitionszuwendungen von Gemeinden und Gemeindeverbänden(GV)	0					
688100 Beiträge und ähnliche Entgelte	0					
Auszahlungen für Inv. und Finanztätigkeit						
785120 Auszahlungen für Tiefbaumaßnahmen	0					
Summe Einzahlungen aus Inv. und Finanztätigkeit	0	0	0	0	0	0
Summe Auszahlungen aus Inv. und Finanztätigkeit	0	0	0	0	0	0
Abgleich Produkt 538172	0	0	0	0	0	0

Produktkontenübersicht nach Produkten - 2026

Produkt 5381 Kläranlage und Kanalnetz
 Leistung 53817 Kanalnetz
 Teilleistung 538173 Regenüberlauf Hammerbach (RÜ 1A) MW (65)

Konto	Ergebnis 2024	Ansatz 2025	Ansatz 2026	Planung 2027	Planung 2028	Planung 2029
1	2	3	4	5	6	7
Aktiva						
Vermögenszugänge						
096110 Anlagen im Bau (Tiefbau)	0					
Summe Vermögenszugänge	0	0	0	0	0	0
Summe Vermögensabgänge	0	0	0	0	0	0
Abgleich Produkt 538173	0	0	0	0	0	0
Passiva						
Sonderposten; Kreditaufnahmen für Inv. u.ä.						
231222 Sonderposten aus Zuwendungen (auflösbar) von der Stadt Herzogenaurach - StrEntw	0					
Summe Sonderposten; Kreditaufnahmen für Inv. u.ä.	0	0	0	0	0	0
Summe Kredittilgungen für Investitionen	0	0	0	0	0	0
Abgleich Produkt 538173	0	0	0	0	0	0
Ein-/Auszahlungen Inv. und Finanztätigkeit						
Einzahlungen für Inv. und Finanztätigkeit						
681200 Investitionszuwendungen von Gemeinden und Gemeindeverbänden(GV)	0					
Auszahlungen für Inv. und Finanztätigkeit						
785120 Auszahlungen für Tiefbaumaßnahmen	0					
Summe Einzahlungen aus Inv. und Finanztätigkeit	0	0	0	0	0	0
Summe Auszahlungen aus Inv. und Finanztätigkeit	0	0	0	0	0	0
Abgleich Produkt 538173	0	0	0	0	0	0

Produktkontenübersicht nach Produkten - 2026

Produkt	5381	Kläranlage und Kanalnetz
Leistung	53817	Kanalnetz
Teilleistung	538174	Regenüberlaufbecken Hammerbach (RÜB 1) MW (65)

Konto	Ergebnis 2024	Ansatz 2025	Ansatz 2026	Planung 2027	Planung 2028	Planung 2029
1	2	3	4	5	6	7
Erträge und Aufwendungen						
Erträge						
454200 Erträge aus Veräußerung von imm. und bewegl. Vermögensgegenständen des Anlagevermögens	0	0				
Aufwendungen						
547111 Buchverlust wg. Aussonderung von Grundstücken und Gebäuden	0	0				
547112 Buchverlust aus Veräußerung von Grundstücken und Gebäuden	0	0				
571371 Abschreibungen auf RÜB baulicher Teil Mischwasser	0	0				
571600 Abschreibungen auf Sammelposten (nach § 79 Abs. 2 KommHV-Doppik i.V.m. § 6 EStG)	0	0				
574400 Außerplanmäßige Abschreibungen auf Maschinen und technische Anlagen, Fahrzeuge	0	0				
Summe Erträge	0	0	0	0	0	0
Summe Aufwendungen	0	0	0	0	0	0
Abgleich Produkt 538174	0	0	0	0	0	0
Aktiva						
Vermögenszugänge						
096110 Anlagen im Bau (Tiefbau) Organisation : 33332 Kanalnetz (65) Deck.Ring : 3333 SEH Bestandskonten	1.413.069	350.000	0	0	0	0
Summe Vermögenszugänge	1.413.069	350.000	0	0	0	0
Summe Vermögensabgänge	0	0	0	0	0	0
Abgleich Produkt 538174	1.413.069	350.000	0	0	0	0
Passiva						
Sonderposten; Kreditaufnahmen für Inv. u.ä.						
231222 Sonderposten aus Zuwendungen (auflösbar) von der Stadt Herzogenaurach - StrEntw Organisation : 33332 Kanalnetz (65)	0	587.500	0	0	0	0
Summe Sonderposten; Kreditaufnahmen für Inv. u.ä.	0	587.500	0	0	0	0
Summe Kreditittilgungen für Investitionen	0	0	0	0	0	0
Abgleich Produkt 538174	0	587.500	0	0	0	0
Ein-/Auszahlungen Inv. und Finanztätigkeit						
Einzahlungen für Inv. und Finanztätigkeit						
681200 Investitionszuwendungen von Gemeinden und Gemeindeverbänden(GV)	0	587.500	0	0	0	0

Produktkontenübersicht nach Produkten - 2026

Produkt 5381 Kläranlage und Kanalnetz
 Leistung 53817 Kanalnetz
 Teilleistung 538174 Regenüberlaufbecken Hammerbach (RÜB 1) MW (65)

Konto	Ergebnis 2024	Ansatz 2025	Ansatz 2026	Planung 2027	Planung 2028	Planung 2029
1	2	3	4	5	6	7
Ein-/Auszahlungen Inv. und Finanztätigkeit						
Auszahlungen für Inv. und Finanztätigkeit						
785120 Auszahlungen für Tiefbaumaßnahmen	1.413.069	350.000	0	0	0	0
Summe Einzahlungen aus Inv. und Finanztätigkeit	0	587.500	0	0	0	0
Summe Auszahlungen aus Inv. und Finanztätigkeit	1.413.069	350.000	0	0	0	0
Abgleich Produkt 538174	1.413.069-	237.500	0	0	0	0

Produktkontenübersicht nach Produkten - 2026

Produkt 5381 Kläranlage und Kanalnetz
 Leistung 53817 Kanalnetz
 Teilleistung 538175 Niederndorf BA II (Stauraumkanal Ebrachweg) (65)

Konto	Ergebnis 2024	Ansatz 2025	Ansatz 2026	Planung 2027	Planung 2028	Planung 2029
1	2	3	4	5	6	7
Erträge und Aufwendungen						
Erträge						
454200 Erträge aus Veräußerung von imm. und bewegl. Vermögensgegenständen des Anlagevermögens	0	0				
Aufwendungen						
547111 Buchverlust wg. Aussonderung von Grundstücken und Gebäuden	0	0				
547112 Buchverlust aus Veräußerung von Grundstücken und Gebäuden	0	0				
571361 Abschreibungen auf Mischwasserkanäle	0	0				
571600 Abschreibungen auf Sammelposten (nach § 79 Abs. 2 KommHV-Doppik i.V.m. § 6 EStG)	0	0				
574400 Außerplanmäßige Abschreibungen auf Maschinen und technische Anlagen, Fahrzeuge	0	0				
Summe Erträge	0	0	0	0	0	0
Summe Aufwendungen	0	0	0	0	0	0
Abgleich Produkt 538175	0	0	0	0	0	0
Aktiva						
Vermögenszugänge						
096110 Anlagen im Bau (Tiefbau) Organisation : 33332 Kanalnetz (65) Deck.Ring : 3333 SEH Bestandskonten	45.734	1.600.000	450.000	0	0	0
Summe Vermögenszugänge	45.734	1.600.000	450.000	0	0	0
Summe Vermögensabgänge	0	0	0	0	0	0
Abgleich Produkt 538175	45.734	1.600.000	450.000	0	0	0
Passiva						
Sonderposten; Kreditaufnahmen für Inv. u.ä.						
231222 Sonderposten aus Zuwendungen (auflösbar) von der Stadt Herzogenaurach - StrEntw Organisation : 33332 Kanalnetz (65)	0	562.500	112.500	0	0	0
Summe Sonderposten; Kreditaufnahmen für Inv. u.ä.	0	562.500	112.500	0	0	0
Summe Kreditrückstellungen für Investitionen	0	0	0	0	0	0
Abgleich Produkt 538175	0	562.500	112.500	0	0	0
Ein-/Auszahlungen Inv. und Finanztätigkeit						
Einzahlungen für Inv. und Finanztätigkeit						
681200 Investitionszuwendungen von Gemeinden und Gemeindeverbänden(GV)	0	562.500	112.500	0	0	0

Produktkontenübersicht nach Produkten - 2026

Produkt 5381 Kläranlage und Kanalnetz
 Leistung 53817 Kanalnetz
 Teilleistung 538175 Niederndorf BA II (Stauraumkanal Ebrachweg) (65)

Konto	Ergebnis 2024	Ansatz 2025	Ansatz 2026	Planung 2027	Planung 2028	Planung 2029
1	2	3	4	5	6	7
Ein-/Auszahlungen Inv. und Finanztätigkeit						
Auszahlungen für Inv. und Finanztätigkeit						
785120 Auszahlungen für Tiefbaumaßnahmen	45.734	1.600.000	450.000	0	0	0
Summe Einzahlungen aus Inv. und Finanztätigkeit	0	562.500	112.500	0	0	0
Summe Auszahlungen aus Inv. und Finanztätigkeit	45.734	1.600.000	450.000	0	0	0
Abgleich Produkt 538175	45.734-	1.037.500-	337.500-	0	0	0

Produktkontenübersicht nach Produkten - 2026

Produkt 5381 Kläranlage und Kanalnetz
 Leistung 53817 Kanalnetz
 Teilleistung 538176 Kanalauswechslung Lindenweg (65)

Konto	Ergebnis 2024	Ansatz 2025	Ansatz 2026	Planung 2027	Planung 2028	Planung 2029
1	2	3	4	5	6	7
Erträge und Aufwendungen						
Erträge						
454200 Erträge aus Veräußerung von imm. und bewegl. Vermögensgegenständen des Anlagevermögens	0					
Aufwendungen						
547111 Buchverlust wg. Aussonderung von Grundstücken und Gebäuden	0					
547112 Buchverlust aus Veräußerung von Grundstücken und Gebäuden	0					
571361 Abschreibungen auf Mischwasserkanäle	0					
571600 Abschreibungen auf Sammelposten (nach § 79 Abs. 2 KommHV-Doppik i.V.m. § 6 EStG)	0					
574400 Außerplanmäßige Abschreibungen auf Maschinen und technische Anlagen, Fahrzeuge	0					
Summe Erträge	0	0	0	0	0	0
Summe Aufwendungen	0	0	0	0	0	0
Abgleich Produkt 538176	0	0	0	0	0	0
Aktiva						
Vermögenszugänge						
096110 Anlagen im Bau (Tiefbau)	0					
Summe Vermögenszugänge	0	0	0	0	0	0
Summe Vermögensabgänge	0	0	0	0	0	0
Abgleich Produkt 538176	0	0	0	0	0	0
Passiva						
Sonderposten; Kreditaufnahmen für Inv. u.ä.						
231222 Sonderposten aus Zuwendungen (auflösbar) von der Stadt Herzogenaurach - StrEntw	0					
Summe Sonderposten; Kreditaufnahmen für Inv. u.ä.	0	0	0	0	0	0
Summe Kreditrückstellungen für Investitionen	0	0	0	0	0	0
Abgleich Produkt 538176	0	0	0	0	0	0
Ein-/Auszahlungen Inv. und Finanztätigkeit						
Einzahlungen für Inv. und Finanztätigkeit						
681200 Investitionszuwendungen von Gemeinden und Gemeindeverbänden(GV)	0					
Auszahlungen für Inv. und Finanztätigkeit						
785120 Auszahlungen für Tiefbaumaßnahmen	0					

Produktkontenübersicht nach Produkten - 2026

Produkt 5381 Kläranlage und Kanalnetz
 Leistung 53817 Kanalnetz
Teilleistung 538176 Kanalauswechslung Lindenweg (65)

Konto	Ergebnis 2024	Ansatz 2025	Ansatz 2026	Planung 2027	Planung 2028	Planung 2029
1	2	3	4	5	6	7
Ein-/Auszahlungen Inv. und Finanztätigkeit						
Summe Einzahlungen aus Inv. und Finanztätigkeit	0	0	0	0	0	0
Summe Auszahlungen aus Inv. und Finanztätigkeit	0	0	0	0	0	0
Abgleich Produkt 538176	0	0	0	0	0	0

Produktkontenübersicht nach Produkten - 2026

Produkt 5381 Kläranlage und Kanalnetz
 Leistung 53817 Kanalnetz
 Teilleistung 538177 Kanalauswechslung Fichte- und Wielandstraße (65)

Konto	Ergebnis 2024	Ansatz 2025	Ansatz 2026	Planung 2027	Planung 2028	Planung 2029
1	2	3	4	5	6	7
Erträge und Aufwendungen						
Erträge						
454200 Erträge aus Veräußerung von imm. und bewegl. Vermögensgegenständen des Anlagevermögens	0	0				
Aufwendungen						
547111 Buchverlust wg. Aussonderung von Grundstücken und Gebäuden	0	0				
547112 Buchverlust aus Veräußerung von Grundstücken und Gebäuden	0	0				
571361 Abschreibungen auf Mischwasserkanäle	0	0				
571600 Abschreibungen auf Sammelposten (nach § 79 Abs. 2 KommHV-Doppik i.V.m. § 6 EStG)	0	0				
574400 Außerplanmäßige Abschreibungen auf Maschinen und technische Anlagen, Fahrzeuge	0	0				
Summe Erträge	0	0	0	0	0	0
Summe Aufwendungen	0	0	0	0	0	0
Abgleich Produkt 538177	0	0	0	0	0	0
Aktiva						
Vermögenszugänge						
096110 Anlagen im Bau (Tiefbau) Organisation : 33332 Kanalnetz (65) Deck.Ring : 3333 SEH Bestandskonten	0	0	0	0	0	0
Summe Vermögenszugänge	0	0	0	0	0	0
Summe Vermögensabgänge	0	0	0	0	0	0
Abgleich Produkt 538177	0	0	0	0	0	0
Passiva						
Sonderposten; Kreditaufnahmen für Inv. u.ä.						
231222 Sonderposten aus Zuwendungen (auflösbar) von der Stadt Herzogenaurach - StrEntw Organisation : 33332 Kanalnetz (65)	0	0	0	0	0	0
Summe Sonderposten; Kreditaufnahmen für Inv. u.ä.	0	0	0	0	0	0
Summe Kreditteilungen für Investitionen	0	0	0	0	0	0
Abgleich Produkt 538177	0	0	0	0	0	0
Ein-/Auszahlungen Inv. und Finanztätigkeit						
Einzahlungen für Inv. und Finanztätigkeit						
681200 Investitionszuwendungen von Gemeinden und Gemeindeverbänden(GV)	0	0	0	0	0	0

Produktkontenübersicht nach Produkten - 2026

Produkt 5381 Kläranlage und Kanalnetz
 Leistung 53817 Kanalnetz
 Teilleistung 538177 Kanalauswechslung Fichte- und Wielandstraße (65)

Konto	Ergebnis 2024	Ansatz 2025	Ansatz 2026	Planung 2027	Planung 2028	Planung 2029
1	2	3	4	5	6	7
Ein-/Auszahlungen Inv. und Finanztätigkeit						
Auszahlungen für Inv. und Finanztätigkeit						
785120 Auszahlungen für Tiefbaumaßnahmen	0	0	0	0	0	0
Summe Einzahlungen aus Inv. und Finanztätigkeit	0	0	0	0	0	0
Summe Auszahlungen aus Inv. und Finanztätigkeit	0	0	0	0	0	0
Abgleich Produkt 538177	0	0	0	0	0	0

Produktkontenübersicht nach Produkten - 2026

Produkt 5381 Kläranlage und Kanalnetz
 Leistung 53817 Kanalnetz
 Teilleistung 538178 Erschließung B-PLAN "Anemonenweg" (Hammerbach)

Konto	Ergebnis 2024	Ansatz 2025	Ansatz 2026	Planung 2027	Planung 2028	Planung 2029
1	2	3	4	5	6	7
Erträge und Aufwendungen						
Erträge						
454200 Erträge aus Veräußerung von imm. und bewegl. Vermögensgegenständen des Anlagevermögens	0	0				
Aufwendungen						
547111 Buchverlust wg. Aussonderung von Grundstücken und Gebäuden	0	0				
547112 Buchverlust aus Veräußerung von Grundstücken und Gebäuden	0	0				
571361 Abschreibungen auf Mischwasserkanäle	0	0				
571600 Abschreibungen auf Sammelposten (nach § 79 Abs. 2 KommHV-Doppik i.V.m. § 6 EStG)	0	0				
574400 Außerplanmäßige Abschreibungen auf Maschinen und technische Anlagen, Fahrzeuge	0	0				
Summe Erträge	0	0	0	0	0	0
Summe Aufwendungen	0	0	0	0	0	0
Abgleich Produkt 538178	0	0	0	0	0	0
Aktiva						
Vermögenszugänge						
096110 Anlagen im Bau (Tiefbau)	0	0				
Summe Vermögenszugänge	0	0	0	0	0	0
Summe Vermögensabgänge	0	0	0	0	0	0
Abgleich Produkt 538178	0	0	0	0	0	0
Passiva						
Sonderposten; Kreditaufnahmen für Inv. u.ä.						
231222 Sonderposten aus Zuwendungen (auflösbar) von der Stadt Herzogenaurach - StrEntw	0	0				
232280 Sonderposten aus Beiträgen u. ähnl. Entgelten (auflösbar) von übrigen Bereichen - OFW	0	0				
232281 Sonderposten aus Beiträgen u. ähnl. Entgelten (auflösbar) von übrigen Bereichen - SW	0	0				
Summe Sonderposten; Kreditaufnahmen für Inv. u.ä.	0	0	0	0	0	0
Summe Kredittilgungen für Investitionen	0	0	0	0	0	0
Abgleich Produkt 538178	0	0	0	0	0	0

Produktkontenübersicht nach Produkten - 2026

Produkt 5381 Kläranlage und Kanalnetz
 Leistung 53817 Kanalnetz
 Teilleistung 538178 Erschließung B-PLAN "Anemonenweg" (Hammerbach)

Konto	Ergebnis 2024	Ansatz 2025	Ansatz 2026	Planung 2027	Planung 2028	Planung 2029
1	2	3	4	5	6	7
Ein-/Auszahlungen Inv. und Finanztätigkeit						
Einzahlungen für Inv. und Finanztätigkeit						
681200 Investitionszuwendungen von Gemeinden und Gemeindeverbänden(GV)	0	0				
688100 Beiträge und ähnliche Entgelte	0	0				
Auszahlungen für Inv. und Finanztätigkeit						
785120 Auszahlungen für Tiefbaumaßnahmen	0	0				
Summe Einzahlungen aus Inv. und Finanztätigkeit	0	0	0	0	0	0
Summe Auszahlungen aus Inv. und Finanztätigkeit	0	0	0	0	0	0
Abgleich Produkt 538178	0	0	0	0	0	0

Produktkontenübersicht nach Produkten - 2026

Produkt 5381 Kläranlage und Kanalnetz
 Leistung 53817 Kanalnetz
 Teilleistung 538179 Anpassungen bei drei Regenrückhaltebecken

Konto	Ergebnis 2024	Ansatz 2025	Ansatz 2026	Planung 2027	Planung 2028	Planung 2029
1	2	3	4	5	6	7
Erträge und Aufwendungen						
Erträge						
454200 Erträge aus Veräußerung von imm. und bewegl. Vermögensgegenständen des Anlagevermögens	0	0				
Aufwendungen						
547111 Buchverlust wg. Aussonderung von Grundstücken und Gebäuden	0	0				
547112 Buchverlust aus Veräußerung von Grundstücken und Gebäuden	0	0				
571373 Abschreibungen auf RRB baulicher Teil Regenwasser	0	0				
571600 Abschreibungen auf Sammelposten (nach § 79 Abs. 2 KommHV-Doppik i.V.m. § 6 EStG)	0	0				
574400 Außerplanmäßige Abschreibungen auf Maschinen und technische Anlagen, Fahrzeuge	0	0				
Summe Erträge	0	0	0	0	0	0
Summe Aufwendungen	0	0	0	0	0	0
Abgleich Produkt 538179	0	0	0	0	0	0
Aktiva						
Vermögenszugänge						
096110 Anlagen im Bau (Tiefbau) Organisation : 33332 Kanalnetz (65) Deck.Ring : 3333 SEH Bestandskonten <u>Erläuterung :</u> RRB Reha und RRB Niederndorf bis 2024 abgeschlossen RRB HerzoBase steht noch aus (HAR)	71.720	0	0	0	0	0
Summe Vermögenszugänge	71.720	0	0	0	0	0
Summe Vermögensabgänge	0	0	0	0	0	0
Abgleich Produkt 538179	71.720	0	0	0	0	0
Passiva						
Sonderposten; Kreditaufnahmen für Inv. u.ä.						
231222 Sonderposten aus Zuwendungen (auflösbar) von der Stadt Herzogenaurach - StrEntw Organisation : 33332 Kanalnetz (65)	0	0	0	0	0	0
Summe Sonderposten; Kreditaufnahmen für Inv. u.ä.	0	0	0	0	0	0
Summe Kreditittilgungen für Investitionen	0	0	0	0	0	0
Abgleich Produkt 538179	0	0	0	0	0	0

Produktkontenübersicht nach Produkten - 2026

Produkt 5381 Kläranlage und Kanalnetz
 Leistung 53817 Kanalnetz
 Teilleistung 538179 Anpassungen bei drei Regenrückhaltebecken

Konto	Ergebnis 2024	Ansatz 2025	Ansatz 2026	Planung 2027	Planung 2028	Planung 2029
1	2	3	4	5	6	7
Ein-/Auszahlungen Inv. und Finanztätigkeit						
Einzahlungen für Inv. und Finanztätigkeit						
681200 Investitionszuwendungen von Gemeinden und Gemeindeverbänden(GV)	0	0	0	0	0	0
Auszahlungen für Inv. und Finanztätigkeit						
785120 Auszahlungen für Tiefbaumaßnahmen	71.720	0	0	0	0	0
Summe Einzahlungen aus Inv. und Finanztätigkeit	0	0	0	0	0	0
Summe Auszahlungen aus Inv. und Finanztätigkeit	71.720	0	0	0	0	0
Abgleich Produkt 538179	71.720-	0	0	0	0	0

Produktkontenübersicht nach Produkten - 2026

Produkt 5381 Kläranlage und Kanalnetz
 Leistung 53818 Kanalnetz
 Teilleistung 538180 Ertüchtigung Pumpwerk Herzo Base

Konto	Ergebnis 2024	Ansatz 2025	Ansatz 2026	Planung 2027	Planung 2028	Planung 2029
1	2	3	4	5	6	7
Erträge und Aufwendungen						
Erträge						
454200 Erträge aus Veräußerung von imm. und bewegl. Vermögensgegenständen des Anlagevermögens	0	0				
Aufwendungen						
547111 Buchverlust wg. Aussonderung von Grundstücken und Gebäuden	0	0				
547112 Buchverlust aus Veräußerung von Grundstücken und Gebäuden	0	0				
571381 Abschreibungen auf Pumpwerke baulicher Teil Mischwasser	0	0				
571600 Abschreibungen auf Sammelposten (nach § 79 Abs. 2 KommHV-Doppik i.V.m. § 6 EStG)	0	0				
574400 Außerplanmäßige Abschreibungen auf Maschinen und technische Anlagen, Fahrzeuge	0	0				
Summe Erträge	0	0	0	0	0	0
Summe Aufwendungen	0	0	0	0	0	0
Abgleich Produkt 538180	0	0	0	0	0	0
Aktiva						
Vermögenszugänge						
096110 Anlagen im Bau (Tiefbau)	0	1.000.000	0	1.400.000	0	0
<i>Verpflichtungsermächtigungen</i>	-	-	-	1.400.000	0	0
Organisation : 33332 Kanalnetz (65) Deck.Ring : 3333 SEH Bestandskonten						
Summe Vermögenszugänge	0	1.000.000	0	1.400.000	0	0
Summe Vermögensabgänge	0	0	0	0	0	0
Abgleich Produkt 538180	0	1.000.000	0	1.400.000	0	0
<i>Summe Verpflichtungsermächtigungen</i>	-	-	-	1.400.000	0	0
Passiva						
Sonderposten; Kreditaufnahmen für Inv. u.ä.						
231222 Sonderposten aus Zuwendungen (auflösbar) von der Stadt Herzogenaurach - StrEntw	0	300.000	0	350.000	0	0
Organisation : 33332 Kanalnetz (65)						
Summe Sonderposten; Kreditaufnahmen für Inv. u.ä.	0	300.000	0	350.000	0	0
Summe Kreditittilgungen für Investitionen	0	0	0	0	0	0
Abgleich Produkt 538180	0	300.000	0	350.000	0	0

Produktkontenübersicht nach Produkten - 2026

Produkt 5381 Kläranlage und Kanalnetz
 Leistung 53818 Kanalnetz
 Teilleistung 538180 Ertüchtigung Pumpwerk Herzo Base

Konto	Ergebnis 2024	Ansatz 2025	Ansatz 2026	Planung 2027	Planung 2028	Planung 2029
1	2	3	4	5	6	7
Ein-/Auszahlungen Inv. und Finanztätigkeit						
Einzahlungen für Inv. und Finanztätigkeit						
681200 Investitionszuwendungen von Gemeinden und Gemeindeverbänden(GV)	0	300.000	0	350.000	0	0
Auszahlungen für Inv. und Finanztätigkeit						
785120 Auszahlungen für Tiefbaumaßnahmen	0	1.000.000	0	1.400.000	0	0
<i>Verpflichtungsermächtigungen</i>	-	-	-	1.400.000	0	0
Summe Einzahlungen aus Inv. und Finanztätigkeit	0	300.000	0	350.000	0	0
Summe Auszahlungen aus Inv. und Finanztätigkeit	0	1.000.000	0	1.400.000	0	0
Abgleich Produkt 538180	0	700.000-	0	1.050.000-	0	0
<i>Summe Verpflichtungsermächtigungen</i>	-	-	-	1.400.000	0	0

Produktkontenübersicht nach Produkten - 2026

Produkt 5381 Kläranlage und Kanalnetz
 Leistung 53818 Kanalnetz
 Teilleistung 538181 Ertüchtigung Pumpwerke der südlichen Ortsteile

Konto	Ergebnis 2024	Ansatz 2025	Ansatz 2026	Planung 2027	Planung 2028	Planung 2029
1	2	3	4	5	6	7
Aktiva						
Vermögenszugänge						
096110 Anlagen im Bau (Tiefbau)	0	0				
Summe Vermögenszugänge	0	0	0	0	0	0
Summe Vermögensabgänge	0	0	0	0	0	0
Abgleich Produkt 538181	0	0	0	0	0	0
Passiva						
Sonderposten; Kreditaufnahmen für Inv. u.ä.						
231222 Sonderposten aus Zuwendungen (auflösbar) von der Stadt Herzogenaurach - StrEntw	0	0				
Summe Sonderposten; Kreditaufnahmen für Inv. u.ä.	0	0	0	0	0	0
Summe Kredittilgungen für Investitionen	0	0	0	0	0	0
Abgleich Produkt 538181	0	0	0	0	0	0
Ein-/Auszahlungen Inv. und Finanztätigkeit						
Einzahlungen für Inv. und Finanztätigkeit						
681200 Investitionszuwendungen von Gemeinden und Gemeindeverbänden(GV)	0	0				
Auszahlungen für Inv. und Finanztätigkeit						
785120 Auszahlungen für Tiefbaumaßnahmen	0	0				
Summe Einzahlungen aus Inv. und Finanztätigkeit	0	0	0	0	0	0
Summe Auszahlungen aus Inv. und Finanztätigkeit	0	0	0	0	0	0
Abgleich Produkt 538181	0	0	0	0	0	0

Produktkontenübersicht nach Produkten - 2026

Produkt 5381 Kläranlage und Kanalnetz
 Leistung 53818 Kanalnetz
 Teilleistung 538182 Kanalverlegung Industriestraße

Konto	Ergebnis 2024	Ansatz 2025	Ansatz 2026	Planung 2027	Planung 2028	Planung 2029
1	2	3	4	5	6	7
Aktiva						
Vermögenszugänge						
096110 Anlagen im Bau (Tiefbau)	0	0	0	0	0	0
Organisation : 33332 Kanalnetz (65)						
Deck.Ring : 3333 SEH Bestandskonten						
Summe Vermögenszugänge	0	0	0	0	0	0
Summe Vermögensabgänge	0	0	0	0	0	0
Abgleich Produkt 538182	0	0	0	0	0	0
Passiva						
Sonderposten; Kreditaufnahmen für Inv. u.ä.						
231222 Sonderposten aus Zuwendungen (auflösbar) von der Stadt Herzogenaurach - StrEntw	0	0	0	0	0	0
Organisation : 33332 Kanalnetz (65)						
Summe Sonderposten; Kreditaufnahmen für Inv. u.ä.	0	0	0	0	0	0
Summe Kreditrückstellungen für Investitionen	0	0	0	0	0	0
Abgleich Produkt 538182	0	0	0	0	0	0
Ein-/Auszahlungen Inv. und Finanztätigkeit						
Einzahlungen für Inv. und Finanztätigkeit						
681200 Investitionszuwendungen von Gemeinden und Gemeindeverbänden(GV)	0	0	0	0	0	0
Auszahlungen für Inv. und Finanztätigkeit						
785120 Auszahlungen für Tiefbaumaßnahmen	0	0	0	0	0	0
Summe Einzahlungen aus Inv. und Finanztätigkeit	0	0	0	0	0	0
Summe Auszahlungen aus Inv. und Finanztätigkeit	0	0	0	0	0	0
Abgleich Produkt 538182	0	0	0	0	0	0

Produktkontenübersicht nach Produkten - 2026

Produkt 5381 Kläranlage und Kanalnetz
 Leistung 53818 Kanalnetz
 Teilleistung 538183 Kanalauswechslung Ploner-/Edergasse

Konto	Ergebnis 2024	Ansatz 2025	Ansatz 2026	Planung 2027	Planung 2028	Planung 2029
1	2	3	4	5	6	7
Erträge und Aufwendungen						
Erträge						
454200 Erträge aus Veräußerung von imm. und bewegl. Vermögensgegenständen des Anlagevermögens	0	0				
Aufwendungen						
547111 Buchverlust wg. Aussonderung von Grundstücken und Gebäuden	0	0				
547112 Buchverlust aus Veräußerung von Grundstücken und Gebäuden	0	0				
571361 Abschreibungen auf Mischwasserkanäle	0	0				
571600 Abschreibungen auf Sammelposten (nach § 79 Abs. 2 KommHV-Doppik i.V.m. § 6 EStG)	0	0				
574400 Außerplanmäßige Abschreibungen auf Maschinen und technische Anlagen, Fahrzeuge	0	0				
Summe Erträge	0	0	0	0	0	0
Summe Aufwendungen	0	0	0	0	0	0
Abgleich Produkt 538183	0	0	0	0	0	0
Aktiva						
Vermögenszugänge						
096110 Anlagen im Bau (Tiefbau) Organisation : 33332 Kanalnetz (65) Deck.Ring : 3333 SEH Bestandskonten	4.748	680.000	0	370.000	850.000	0
Summe Vermögenszugänge	4.748	680.000	0	370.000	850.000	0
Summe Vermögensabgänge	0	0	0	0	0	0
Abgleich Produkt 538183	4.748	680.000	0	370.000	850.000	0
Passiva						
Sonderposten; Kreditaufnahmen für Inv. u.ä.						
231222 Sonderposten aus Zuwendungen (auflösbar) von der Stadt Herzogenaurach - StrEntw Organisation : 33332 Kanalnetz (65)	0	197.500	197.500	92.500	212.500	0
Summe Sonderposten; Kreditaufnahmen für Inv. u.ä.	0	197.500	197.500	92.500	212.500	0
Summe Kredittilgungen für Investitionen	0	0	0	0	0	0
Abgleich Produkt 538183	0	197.500	197.500	92.500	212.500	0
Ein-/Auszahlungen Inv. und Finanztätigkeit						
Einzahlungen für Inv. und Finanztätigkeit						
681200 Investitionszuwendungen von Gemeinden und Gemeindeverbänden(GV)	0	197.500	197.500	92.500	212.500	0

Produktkontenübersicht nach Produkten - 2026

Produkt 5381 Kläranlage und Kanalnetz
 Leistung 53818 Kanalnetz
 Teilleistung 538183 Kanalauswechslung Ploner-/Edergasse

Konto	Ergebnis 2024	Ansatz 2025	Ansatz 2026	Planung 2027	Planung 2028	Planung 2029
1	2	3	4	5	6	7
Ein-/Auszahlungen Inv. und Finanztätigkeit						
Auszahlungen für Inv. und Finanztätigkeit						
785120 Auszahlungen für Tiefbaumaßnahmen	4.748	680.000	0	370.000	850.000	0
Summe Einzahlungen aus Inv. und Finanztätigkeit	0	197.500	197.500	92.500	212.500	0
Summe Auszahlungen aus Inv. und Finanztätigkeit	4.748	680.000	0	370.000	850.000	0
Abgleich Produkt 538183	4.748-	482.500-	197.500	277.500-	637.500-	0

Produktkontenübersicht nach Produkten - 2026

Produkt 5381 Kläranlage und Kanalnetz
 Leistung 53818 Kanalnetz
 Teilleistung 538184 Ertüchtigung E-Technik Pumpwerk Steinbach

Konto	Ergebnis 2024	Ansatz 2025	Ansatz 2026	Planung 2027	Planung 2028	Planung 2029
1	2	3	4	5	6	7
Erträge und Aufwendungen						
Erträge						
454200 Erträge aus Veräußerung von imm. und bewegl. Vermögensgegenständen des Anlagevermögens	0	0				
Aufwendungen						
547111 Buchverlust wg. Aussonderung von Grundstücken und Gebäuden	0	0				
547112 Buchverlust aus Veräußerung von Grundstücken und Gebäuden	0	0				
571386 Abschreibungen auf Pumpwerke M+E Technik Schmutzwasser	0	0				
571600 Abschreibungen auf Sammelposten (nach § 79 Abs. 2 KommHV-Doppik i.V.m. § 6 EStG)	0	0				
574400 Außerplanmäßige Abschreibungen auf Maschinen und technische Anlagen, Fahrzeuge	0	0				
Summe Erträge	0	0	0	0	0	0
Summe Aufwendungen	0	0	0	0	0	0
Abgleich Produkt 538184	0	0	0	0	0	0
Aktiva						
Vermögenszugänge						
096110 Anlagen im Bau (Tiefbau)	13.041	70.000				
Summe Vermögenszugänge	13.041	70.000	0	0	0	0
Summe Vermögensabgänge	0	0	0	0	0	0
Abgleich Produkt 538184	13.041	70.000	0	0	0	0
Passiva						
Sonderposten; Kreditaufnahmen für Inv. u.ä.						
231222 Sonderposten aus Zuwendungen (auflösbar) von der Stadt Herzogenaurach - StrEntw	0	22.500				
Summe Sonderposten; Kreditaufnahmen für Inv. u.ä.	0	22.500	0	0	0	0
Summe Kredittilgungen für Investitionen	0	0	0	0	0	0
Abgleich Produkt 538184	0	22.500	0	0	0	0
Ein-/Auszahlungen Inv. und Finanztätigkeit						
Einzahlungen für Inv. und Finanztätigkeit						
681200 Investitionszuwendungen von Gemeinden und Gemeindeverbänden(GV)	0	22.500				
Auszahlungen für Inv. und Finanztätigkeit						
785120 Auszahlungen für Tiefbaumaßnahmen	13.041	70.000				

Produktkontenübersicht nach Produkten - 2026

Produkt 5381 Kläranlage und Kanalnetz
 Leistung 53818 Kanalnetz
 Teilleistung 538184 Ertüchtigung E-Technik Pumpwerk Steinbach

Konto	Ergebnis 2024	Ansatz 2025	Ansatz 2026	Planung 2027	Planung 2028	Planung 2029
1	2	3	4	5	6	7
Ein-/Auszahlungen Inv. und Finanztätigkeit						
Summe Einzahlungen aus Inv. und Finanztätigkeit	0	22.500	0	0	0	0
Summe Auszahlungen aus Inv. und Finanztätigkeit	13.041	70.000	0	0	0	0
Abgleich Produkt 538184	13.041-	47.500-	0	0	0	0

Produktkontenübersicht nach Produkten - 2026

Produkt 5381 Kläranlage und Kanalnetz
 Leistung 53818 Kanalnetz
 Teilleistung 538185 Kanalauswechslung Hintere Gasse (65)

Konto	Ergebnis 2024	Ansatz 2025	Ansatz 2026	Planung 2027	Planung 2028	Planung 2029
1	2	3	4	5	6	7
Aktiva						
Vermögenszugänge						
096110 Anlagen im Bau (Tiefbau)	0	0	700.000	1.000.000	0	0
<i>Verpflichtungsermächtigungen</i>	-	-	-	1.000.000	0	0
Organisation : 33332 Kanalnetz (65)						
Deck.Ring : 3333 SEH Bestandskonten						
Summe Vermögenszugänge	0	0	700.000	1.000.000	0	0
Summe Vermögensabgänge	0	0	0	0	0	0
Abgleich Produkt 538185	0	0	700.000	1.000.000	0	0
<i>Summe Verpflichtungsermächtigungen</i>	-	-	-	1.000.000	0	0
Passiva						
Sonderposten; Kreditaufnahmen für Inv. u.ä.						
231222 Sonderposten aus Zuwendungen (auflösbar) von der Stadt Herzogenaurach - StrEntw	0	0	175.000	250.000	0	0
Organisation : 33332 Kanalnetz (65)						
Summe Sonderposten; Kreditaufnahmen für Inv. u.ä.	0	0	175.000	250.000	0	0
Summe Kredittilgungen für Investitionen	0	0	0	0	0	0
Abgleich Produkt 538185	0	0	175.000	250.000	0	0
Ein-/Auszahlungen Inv. und Finanztätigkeit						
Einzahlungen für Inv. und Finanztätigkeit						
681200 Investitionszuwendungen von Gemeinden und Gemeindeverbänden(GV)	0	0	175.000	250.000	0	0
Auszahlungen für Inv. und Finanztätigkeit						
785120 Auszahlungen für Tiefbaumaßnahmen	0	0	700.000	1.000.000	0	0
<i>Verpflichtungsermächtigungen</i>	-	-	-	1.000.000	0	0
Summe Einzahlungen aus Inv. und Finanztätigkeit	0	0	175.000	250.000	0	0
Summe Auszahlungen aus Inv. und Finanztätigkeit	0	0	700.000	1.000.000	0	0
Abgleich Produkt 538185	0	0	525.000-	750.000-	0	0
<i>Summe Verpflichtungsermächtigungen</i>	-	-	-	1.000.000	0	0

Produktkontenübersicht nach Produkten - 2026

Produkt 5381 Kläranlage und Kanalnetz
 Leistung 53818 Kanalnetz
 Teilleistung 538186 Kanalauswechslung Rathgeberstraße (65)

Konto	Ergebnis 2024	Ansatz 2025	Ansatz 2026	Planung 2027	Planung 2028	Planung 2029
1	2	3	4	5	6	7
Aktiva						
Vermögenszugänge						
096110 Anlagen im Bau (Tiefbau)	0	0	0	0	0	0
Organisation : 33332 Kanalnetz (65)						
Deck.Ring : 3333 SEH Bestandskonten						
Summe Vermögenszugänge	0	0	0	0	0	0
Summe Vermögensabgänge	0	0	0	0	0	0
Abgleich Produkt 538186	0	0	0	0	0	0
Passiva						
Sonderposten; Kreditaufnahmen für Inv. u.ä.						
231222 Sonderposten aus Zuwendungen (auflösbar) von der Stadt Herzogenaurach - StrEntw	0	0	0	0	0	0
Organisation : 33332 Kanalnetz (65)						
Summe Sonderposten; Kreditaufnahmen für Inv. u.ä.	0	0	0	0	0	0
Summe Kredittilgungen für Investitionen	0	0	0	0	0	0
Abgleich Produkt 538186	0	0	0	0	0	0
Ein-/Auszahlungen Inv. und Finanztätigkeit						
Einzahlungen für Inv. und Finanztätigkeit						
681200 Investitionszuwendungen von Gemeinden und Gemeindeverbänden(GV)	0	0	0	0	0	0
Auszahlungen für Inv. und Finanztätigkeit						
785120 Auszahlungen für Tiefbaumaßnahmen	0	0	0	0	0	0
Summe Einzahlungen aus Inv. und Finanztätigkeit	0	0	0	0	0	0
Summe Auszahlungen aus Inv. und Finanztätigkeit	0	0	0	0	0	0
Abgleich Produkt 538186	0	0	0	0	0	0

Produktkontenübersicht nach Produkten - 2026

Produkt 5381 Kläranlage und Kanalnetz
 Leistung 53818 Kanalnetz
 Teilleistung 538187 Nachrüstungen an vier Regenüberlaufbecken

Konto	Ergebnis 2024	Ansatz 2025	Ansatz 2026	Planung 2027	Planung 2028	Planung 2029
1	2	3	4	5	6	7
Aktiva						
Vermögenszugänge						
096110 Anlagen im Bau (Tiefbau)	0	0	770.000	780.000	0	0
<i>Verpflichtungsermächtigungen</i>	-	-	-	780.000	0	0
Organisation : 33332 Kanalnetz (65)						
Deck.Ring : 3333 SEH Bestandskonten						
Summe Vermögenszugänge	0	0	770.000	780.000	0	0
Summe Vermögensabgänge	0	0	0	0	0	0
Abgleich Produkt 538187	0	0	770.000	780.000	0	0
<i>Summe Verpflichtungsermächtigungen</i>	-	-	-	780.000	0	0
Passiva						
Sonderposten; Kreditaufnahmen für Inv. u.ä.						
231222 Sonderposten aus Zuwendungen (auflösbar) von der Stadt Herzogenaurach - StrEntw	0	0	192.500	195.000	0	0
Organisation : 33332 Kanalnetz (65)						
Summe Sonderposten; Kreditaufnahmen für Inv. u.ä.	0	0	192.500	195.000	0	0
Summe Kredittilgungen für Investitionen	0	0	0	0	0	0
Abgleich Produkt 538187	0	0	192.500	195.000	0	0
Ein-/Auszahlungen Inv. und Finanztätigkeit						
Einzahlungen für Inv. und Finanztätigkeit						
681200 Investitionszuwendungen von Gemeinden und Gemeindeverbänden(GV)	0	0	192.500	195.000	0	0
Auszahlungen für Inv. und Finanztätigkeit						
785120 Auszahlungen für Tiefbaumaßnahmen	0	0	770.000	780.000	0	0
<i>Verpflichtungsermächtigungen</i>	-	-	-	780.000	0	0
Summe Einzahlungen aus Inv. und Finanztätigkeit	0	0	192.500	195.000	0	0
Summe Auszahlungen aus Inv. und Finanztätigkeit	0	0	770.000	780.000	0	0
Abgleich Produkt 538187	0	0	577.500-	585.000-	0	0
<i>Summe Verpflichtungsermächtigungen</i>	-	-	-	780.000	0	0

Produktkontenübersicht nach Produkten - 2026

Produkt 5381 Kläranlage und Kanalnetz
 Leistung 53818 Kanalnetz
 Teilleistung 538188 Kanalauswechslung Eichendorffstraße (65)

Konto	Ergebnis 2024	Ansatz 2025	Ansatz 2026	Planung 2027	Planung 2028	Planung 2029
1	2	3	4	5	6	7
Aktiva						
Vermögenszugänge						
096110 Anlagen im Bau (Tiefbau)	0	0	1.000.000	200.000	0	0
<i>Verpflichtungsermächtigungen</i>	-	-	-	200.000	0	0
Organisation : 33332 Kanalnetz (65)						
Deck.Ring : 3333 SEH Bestandskonten						
Summe Vermögenszugänge	0	0	1.000.000	200.000	0	0
Summe Vermögensabgänge	0	0	0	0	0	0
Abgleich Produkt 538188	0	0	1.000.000	200.000	0	0
<i>Summe Verpflichtungsermächtigungen</i>	-	-	-	200.000	0	0
Passiva						
Sonderposten; Kreditaufnahmen für Inv. u.ä.						
231222 Sonderposten aus Zuwendungen (auflösbar) von der Stadt Herzogenaurach - StrEntw	0	0	250.000	50.000	0	0
Organisation : 33332 Kanalnetz (65)						
Summe Sonderposten; Kreditaufnahmen für Inv. u.ä.	0	0	250.000	50.000	0	0
Summe Kredittilgungen für Investitionen	0	0	0	0	0	0
Abgleich Produkt 538188	0	0	250.000	50.000	0	0
Ein-/Auszahlungen Inv. und Finanztätigkeit						
Einzahlungen für Inv. und Finanztätigkeit						
681200 Investitionszuwendungen von Gemeinden und Gemeindeverbänden(GV)	0	0	250.000	50.000	0	0
Auszahlungen für Inv. und Finanztätigkeit						
785120 Auszahlungen für Tiefbaumaßnahmen	0	0	1.000.000	200.000	0	0
<i>Verpflichtungsermächtigungen</i>	-	-	-	200.000	0	0
Summe Einzahlungen aus Inv. und Finanztätigkeit	0	0	250.000	50.000	0	0
Summe Auszahlungen aus Inv. und Finanztätigkeit	0	0	1.000.000	200.000	0	0
Abgleich Produkt 538188	0	0	750.000-	150.000-	0	0
<i>Summe Verpflichtungsermächtigungen</i>	-	-	-	200.000	0	0

Produktkontenübersicht nach Produkten - 2026

Produkt 5389 Gebühren und Beiträge
 Leistung 53899 Gebühren und Beiträge
 Teilleistung 538999 **Gebühren (NW / SW / StrEntw / Gasteinl.) und Beiträge (20)**

Konto	Ergebnis 2024	Ansatz 2025	Ansatz 2026	Planung 2027	Planung 2028	Planung 2029
1	2	3	4	5	6	7
Erträge und Aufwendungen						
Erträge						
416100 Erträge aus der Auflösung von Sonderposten aus Zuwendungen vom Land - OFW	18.863	18.640	18.630	18.630	18.630	18.500
Organisation : 33333 Gebührenprodukt 538999 (20) Zweckb.Ring : 3333 SEH EPL						
416101 Erträge aus der Auflösung von Sonderposten aus Zuwendungen vom Land - SW	108.299	105.950	110.320	110.320	110.320	109.970
Organisation : 33333 Gebührenprodukt 538999 (20) Zweckb.Ring : 3333 SEH EPL						
416102 Erträge aus der Auflösung von Sonderposten aus Zuwendungen vom Land - StrEntwA	0	0	0	0	0	0
Organisation : 33333 Gebührenprodukt 538999 (20) Zweckb.Ring : 3333 SEH EPL						
416200 Erträge aus der Auflösung von Sonderposten aus Zuwendungen von Gemeinden GV - OFW	0	0	0	0	0	0
Organisation : 33333 Gebührenprodukt 538999 (20) Zweckb.Ring : 3333 SEH EPL						
416201 Erträge aus der Auflösung von Sonderposten aus Zuwendungen von Gemeinden GV - SW	172.899	123.340	128.430	128.430	128.430	128.430
Organisation : 33333 Gebührenprodukt 538999 (20) Zweckb.Ring : 3333 SEH EPL						
416202 Erträge aus der Auflösung von Sonderposten aus Zuwendungen von Gemeinden GV - StrEntwA	477.375	443.290	455.360	434.120	430.720	424.960
Organisation : 33333 Gebührenprodukt 538999 (20) Zweckb.Ring : 3333 SEH EPL						
416700 Erträge aus der Auflösung von Sonderposten aus Zuwendungen von priv. Untern. - OFW	25.464	25.460	25.460	25.460	25.460	25.460
Organisation : 33333 Gebührenprodukt 538999 (20) Zweckb.Ring : 3333 SEH EPL						
416701 Erträge aus der Auflösung von Sonderposten aus Zuwendungen von priv. Untern. - SW	13.597	13.590	13.590	13.590	13.590	13.590
Organisation : 33333 Gebührenprodukt 538999 (20) Zweckb.Ring : 3333 SEH EPL						
416800 Erträge aus der Auflösung von Sonderposten aus Zuwendungen von übrigen Bereichen - OFW	14.257	14.080	13.830	12.260	12.130	11.960
Organisation : 33333 Gebührenprodukt 538999 (20) Zweckb.Ring : 3333 SEH EPL						
416801 Erträge aus der Auflösung von Sonderposten aus Zuwendungen von übrigen Bereichen - SW	15.192	15.020	14.770	13.190	13.060	12.900
Organisation : 33333 Gebührenprodukt 538999 (20) Zweckb.Ring : 3333 SEH EPL						
432110 Schmutzwassergebühr	3.347.238	3.550.000	4.100.000	4.150.000	4.200.000	4.250.000
Organisation : 33333 Gebührenprodukt 538999 (20) Zweckb.Ring : 3333 SEH EPL						
<u>Erläuterung :</u> Ab 2026 gelten aufgrund der letzten Gebührenkalkulation erhöhte Schmutzwassergebühren.						

Produktkontenübersicht nach Produkten - 2026

Produkt 5389 Gebühren und Beiträge
 Leistung 53899 Gebühren und Beiträge
 Teilleistung 538999 **Gebühren (NW / SW / StrEntw / Gasteinl.) und Beiträge (20)**

Konto	Ergebnis 2024	Ansatz 2025	Ansatz 2026	Planung 2027	Planung 2028	Planung 2029
1	2	3	4	5	6	7
Erträge und Aufwendungen						
Erträge						
432111 Niederschlagswassergebühr	1.122.498	1.120.000	1.130.000	1.140.000	1.150.000	1.160.000
Organisation : 33333 Gebührenprodukt 538999 (20) Zweckb.Ring : 3333 SEH EPL						
<u>Erläuterung :</u> Die letzte Gebührenkalkulation macht keine Veränderung der Niederschlagsabwassergebühren ab 2026 nötig.						
432112 Straßenentwässerungsgebühr	400.000	400.000	400.000	400.000	400.000	400.000
Organisation : 33333 Gebührenprodukt 538999 (20) Zweckb.Ring : 3333 SEH EPL						
432113 Gebühren von Gasteinleitern	243.000	300.000	250.000	255.000	260.000	265.000
Organisation : 33333 Gebührenprodukt 538999 (20) Zweckb.Ring : 3333 SEH EPL						
437100 Erträge aus der Auflösung von Sonderposten aus Beiträgen und Erschließungsverträgen OFW	79.566	77.200	75.420	74.290	71.520	69.650
Organisation : 33333 Gebührenprodukt 538999 (20) Zweckb.Ring : 3333 SEH EPL						
437101 Erträge aus der Auflösung von Sonderposten aus Beiträgen und Erschließungsverträgen SW	250.853	243.670	240.410	237.320	229.770	224.640
Organisation : 33333 Gebührenprodukt 538999 (20) Zweckb.Ring : 3333 SEH EPL						
437102 Erträge aus der Auflösung von Sonderposten aus Beiträgen und Erschließungsverträgen StrEntwAnt.	0	0	0	0	0	0
Organisation : 33333 Gebührenprodukt 538999 (20) Zweckb.Ring : 3333 SEH EPL						
438100 Erträge aus der Auflösung von Sonderposten - Gebührenaussgleich OFW	2.469	2.469	108.140	108.140	108.140	108.140
Organisation : 33333 Gebührenprodukt 538999 (20) Zweckb.Ring : 3333 SEH EPL						
<u>Erläuterung :</u> In der aktuellen Gebührenperiode 2026 bis einschl. 2029 werden Niederschlagsabwassergebührenüberschüsse aus der Vorperiode ertragswirksam über die in 2025 gebildeten Sonderposten (Konto 233100) für den Gebührenaussgleich bis einschl. 2029 aufgelöst.						
438101 Erträge aus der Auflösung von Sonderposten - Gebührenaussgleich SW	238.207	238.207	0	0	0	0
Organisation : 33333 Gebührenprodukt 538999 (20) Zweckb.Ring : 3333 SEH EPL						
<u>Erläuterung :</u> In der aktuellen Gebührenperiode 2026 bis einschl. 2029 werden Schmutzwassergebührenfehlbeträge nur kalkulatorisch vorgetragen da "negative" Sonderposten für den Gebührenaussgleich gem. KommHV-Doppik nicht möglich sind (-190.017 Euro für den gesamten Zeitraum 2026 bis einschl. 2029).						

Produktkontenübersicht nach Produkten - 2026

Produkt 5389 Gebühren und Beiträge
 Leistung 53899 Gebühren und Beiträge
 Teilleistung 538999 **Gebühren (NW / SW / StrEntw / Gasteinl.) und Beiträge (20)**

Konto	Ergebnis 2024	Ansatz 2025	Ansatz 2026	Planung 2027	Planung 2028	Planung 2029
1	2	3	4	5	6	7
Erträge und Aufwendungen						
Aufwendungen						
549210 Einstellungen und Zuschreibungen in die Sonderposten für den Gebührenaussgleich OFW Organisation : 33333 Gebührenprodukt 538999 (20) Zweckb.Ring : 3333 SEH EPL	0	0	0	0	0	0
549211 Einstellungen und Zuschreibungen in die Sonderposten für den Gebührenaussgleich SW Organisation : 33333 Gebührenprodukt 538999 (20) Zweckb.Ring : 3333 SEH EPL	0	0	0	0	0	0
573210 Einzelwertberichtigung von Ford. wegen Erlass und Niederschlagung oder sonstiger Uneinbringlichkeit	1	0				
Summe Erträge	6.529.777	6.690.916	7.084.360	7.120.750	7.171.770	7.223.200
Summe Aufwendungen	1	0	0	0	0	0
Abgleich Produkt 538999	6.529.776	6.690.916	7.084.360	7.120.750	7.171.770	7.223.200
Passiva						
Sonderposten; Kreditaufnahmen für Inv. u.ä.						
231210 Sonderposten aus Zuwendungen (auflösbar) vom Land - OFW Organisation : 33333 Gebührenprodukt 538999 (20)	0	0	0	0	0	0
231211 Sonderposten aus Zuwendungen (auflösbar) vom Land - SW Organisation : 33333 Gebührenprodukt 538999 (20) <u>Erläuterung :</u> 2024: Förderung für effiziente Gebläse	52.560	0	0	0	0	0
231212 Sonderposten aus Zuwendungen (auflösbar) vom Land - StrEntW Organisation : 33333 Gebührenprodukt 538999 (20)	0	0	0	0	0	0
231220 Sonderposten aus Zuwendungen (auflösbar) von Gemeinden und GV - OFW Organisation : 33333 Gebührenprodukt 538999 (20)	0	0	0	0	0	0
231221 Sonderposten aus Zuwendungen (auflösbar) von Gemeinden und GV - SW Organisation : 33333 Gebührenprodukt 538999 (20)	0	0	0	0	0	0
231222 Sonderposten aus Zuwendungen (auflösbar) von der Stadt Herzogenaurach - StrEntw Organisation : 33333 Gebührenprodukt 538999 (20)	851.844	0	0	0	0	0
231223 Sonderposten aus Zuwendungen (auflösbar) von Gasteinleitern - SW Organisation : 33333 Gebührenprodukt 538999 (20)	0	20.000	20.000	20.000	20.000	20.000

Produktkontenübersicht nach Produkten - 2026

Produkt 5389 Gebühren und Beiträge
 Leistung 53899 Gebühren und Beiträge
 Teilleistung 538999 **Gebühren (NW / SW / StrEntw / Gasteinl.) und Beiträge (20)**

Konto	Ergebnis 2024	Ansatz 2025	Ansatz 2026	Planung 2027	Planung 2028	Planung 2029
1	2	3	4	5	6	7
Passiva						
Sonderposten; Kreditaufnahmen für Inv. u.ä.						
Erläuterung :						
An den jährlichen Investitionskosten in der Kläranlage sowie dem Kanalnetz werden die Gasteinleiter entsprechend Ihrer eingekauften Kapazitäten beteiligt. Ein Gasteinleiter hat EW-Zukäufe in 2023 zahlungswirksam realisiert.						
231270 Sonderposten aus Zuwendungen (auflösbar) von privaten Unternehmen - OFW Organisation : 33333 Gebührenprodukt 538999 (20)	0	0	0	0	0	0
231271 Sonderposten aus Zuwendungen (auflösbar) von privaten Unternehmen - SW Organisation : 33333 Gebührenprodukt 538999 (20)	0	0	0	0	0	0
231280 Sonderposten aus Zuwendungen (auflösbar) von übrigen Bereichen - OFW Organisation : 33333 Gebührenprodukt 538999 (20)	0	0	0	0	0	0
231281 Sonderposten aus Zuwendungen (auflösbar) von übrigen Bereichen - SW Organisation : 33333 Gebührenprodukt 538999 (20)	0	0	0	0	0	0
232210 Sonderposten aus Beiträgen u. ähnl. Entgelten (auflösbar) vom Land Organisation : 33333 Gebührenprodukt 538999 (20)	0	0	0	0	0	0
232220 Sonderposten aus Beiträgen u. ähnl. Entgelten (auflösbar) von Gemeinden und Gemeindeverbänden - OFW Organisation : 33333 Gebührenprodukt 538999 (20)	0	0	0	0	0	0
232221 Sonderposten aus Beiträgen u. ähnl. Entgelten (auflösbar) von Gemeinden und Gemeindeverbänden - SW Organisation : 33333 Gebührenprodukt 538999 (20)	0	0	0	0	0	0
232270 Sonderposten aus Beiträgen u. ähnl. Entgelten (auflösbar) von privaten Unternehmen - OFW Organisation : 33333 Gebührenprodukt 538999 (20)	0	10.000	10.000	10.000	10.000	10.000
232271 Sonderposten aus Beiträgen u. ähnl. Entgelten (auflösbar) von privaten Unternehmen - SW Organisation : 33333 Gebührenprodukt 538999 (20)	0	40.000	40.000	40.000	40.000	40.000
232280 Sonderposten aus Beiträgen u. ähnl. Entgelten (auflösbar) von übrigen Bereichen - OFW Organisation : 33333 Gebührenprodukt 538999 (20)	0	10.000	10.000	10.000	10.000	10.000
232281 Sonderposten aus Beiträgen u. ähnl. Entgelten (auflösbar) von übrigen Bereichen - SW Organisation : 33333 Gebührenprodukt 538999 (20)	75.468	40.000	40.000	40.000	40.000	40.000
233100 Sonderposten für den Gebührenaussgleich (nach Art.8 KAG) OFW Organisation : 33333 Gebührenprodukt 538999 (20)	0	0	0	0	0	0
233110 Sonderposten für den Gebührenaussgleich (nach Art.8 KAG) SW Organisation : 33333 Gebührenprodukt 538999 (20)	0	0	0	0	0	0

Produktkontenübersicht nach Produkten - 2026

Produkt 5389 Gebühren und Beiträge
 Leistung 53899 Gebühren und Beiträge
 Teilleistung 538999 **Gebühren (NW / SW / StrEntw / Gasteinl.) und Beiträge (20)**

Konto	Ergebnis 2024	Ansatz 2025	Ansatz 2026	Planung 2027	Planung 2028	Planung 2029
1	2	3	4	5	6	7
Passiva						
Summe Sonderposten; Kreditaufnahmen für Inv. u.ä.	979.872	120.000	120.000	120.000	120.000	120.000
Summe Kredittilgungen für Investitionen	0	0	0	0	0	0
Abgleich Produkt 538999	979.872	120.000	120.000	120.000	120.000	120.000
Ein-/Auszahlungen Inv. und Finanztätigkeit						
Einzahlungen für Inv. und Finanztätigkeit						
681110 Investitionszuwendungen vom Land zur Projektförderung	52.560	0	0	0	0	0
681200 Investitionszuwendungen von Gemeinden und Gemeindeverbänden(GV)	1.054.007	20.000	20.000	20.000	20.000	20.000
681700 Investitionszuwendungen von privaten Unternehmen	0	0	0	0	0	0
681800 Investitionszuwendungen von übrigen Bereichen	0	0	0	0	0	0
688100 Beiträge und ähnliche Entgelte	62.415	100.000	100.000	100.000	100.000	100.000
Summe Einzahlungen aus Inv. und Finanztätigkeit	1.168.982	120.000	120.000	120.000	120.000	120.000
Summe Auszahlungen aus Inv. und Finanztätigkeit	0	0	0	0	0	0
Abgleich Produkt 538999	1.168.982	120.000	120.000	120.000	120.000	120.000
Ein-/Auszahlungen lfd. Verwaltungstätigkeit						
Einzahlungen aus lfd. Verwaltungstätigkeit						
632110 Schmutzwassergebühr	3.347.238	3.550.000	4.100.000	4.150.000	4.200.000	4.250.000
632111 Niederschlagswassergebühr	1.126.469	1.120.000	1.130.000	1.140.000	1.150.000	1.160.000
632112 Straßenentwässerungsgebühr	400.000	400.000	400.000	400.000	400.000	400.000
632113 Gebühren von Gasteinleitern	254.452	300.000	250.000	255.000	260.000	265.000
Summe Einzahlungen aus lfd. Verwaltungstätigkeit	5.128.159	5.370.000	5.880.000	5.945.000	6.010.000	6.075.000
Summe Auszahlungen aus lfd. Verwaltungstätigkeit	0	0	0	0	0	0
Abgleich Produkt 538999	5.128.159	5.370.000	5.880.000	5.945.000	6.010.000	6.075.000

Produktkontenübersicht nach Produkten - 2026

Produkt 6121 Sonstige allgemeine Finanzwirtschaft
 Leistung 61211 Kredite, Darlehen, Schuldendienst, von Dritten gewährte
 Teilleistung 612110 Kredite, Darlehen, Schuldendienst, von Dritten gewährte
 Schuldendiensthilfen (20)

Konto	Ergebnis 2024	Ansatz 2025	Ansatz 2026	Planung 2027	Planung 2028	Planung 2029
1	2	3	4	5	6	7
Erträge und Aufwendungen						
Aufwendungen						
551200 Zinsaufwendungen an Gemeinden (Stadt Herzogenaurach)	468.408	765.000	708.000	759.000	799.000	789.000
Organisation : 33334 Sonstige Finanzkonten (20)						
Zweckb.Ring : 3333 SEH EPL						
551700 Zinsaufwendungen an Kreditinstitute	0	0	0	0	0	0
Organisation : 33334 Sonstige Finanzkonten (20)						
Zweckb.Ring : 3333 SEH EPL						
Summe Erträge	0	0	0	0	0	0
Summe Aufwendungen	468.408	765.000	708.000	759.000	799.000	789.000
Abgleich Produkt 612110	468.408-	765.000-	708.000-	759.000-	799.000-	789.000-
Passiva						
Sonderposten; Kreditaufnahmen für Inv. u.ä.						
3212350 Investitionskredite von Gemeinden (über 5 Jahre, ordentliche Tilgung) - Kreditaufnahme	2.000.000	1.200.000	2.500.000	2.500.000	800.000	800.000
Organisation : 33334 Sonstige Finanzkonten (20)						
Deck.Ring : 3333 SEH Bestandskonten						
Erläuterung : (HER 2,8 Mio. EUR)						
3217300 Investitionskredite von Kreditinstituten (über 5 Jahre, ordentliche Tilgung) - Kreditaufnahme	0	0	0	0	0	0
Organisation : 33334 Sonstige Finanzkonten (20)						
Deck.Ring : 3333 SEH Bestandskonten						
Kredittilgungen für Investitionen u.ä.						
3212351 Investitionskredite von Gemeinden (über 5 Jahre, ordentliche Tilgung) - Tilgung	1.200.000	1.200.000	1.200.000	1.200.000	1.200.000	1.200.000
Organisation : 33334 Sonstige Finanzkonten (20)						
Deck.Ring : 3333 SEH Bestandskonten						
3217301 Investitionskredite von Kreditinstituten (über 5 Jahre, ordentliche Tilgung) - Tilgung	0	0	0	0	0	0
Organisation : 33334 Sonstige Finanzkonten (20)						
Deck.Ring : 3333 SEH Bestandskonten						
Summe Sonderposten; Kreditaufnahmen für Inv. u.ä.	2.000.000	1.200.000	2.500.000	2.500.000	800.000	800.000
Summe Kredittilgungen für Investitionen	1.200.000	1.200.000	1.200.000	1.200.000	1.200.000	1.200.000
Abgleich Produkt 612110	800.000	0	1.300.000	1.300.000	400.000-	400.000-
Ein-/Auszahlungen Inv. und Finanztätigkeit						
Einzahlungen für Inv. und Finanztätigkeit						
692235 Investitionskredite zur ordentlichen Tilgung	2.000.000	1.200.000	2.500.000	2.500.000	800.000	800.000
692730 Investitionskredite in Euro-Währung	0	0	0	0	0	0

Produktkontenübersicht nach Produkten - 2026

Produkt 6121 Sonstige allgemeine Finanzwirtschaft
 Leistung 61211 Kredite, Darlehen, Schuldendienst, von Dritten gewährte
 Teilleistung 612110 **Kredite, Darlehen, Schuldendienst, von Dritten gewährte Schuldendiensthilfen (20)**

Konto	Ergebnis 2024	Ansatz 2025	Ansatz 2026	Planung 2027	Planung 2028	Planung 2029
1	2	3	4	5	6	7
Ein-/Auszahlungen Inv. und Finanztätigkeit						
Auszahlungen für Inv. und Finanztätigkeit						
792235 Investitionskredite zur ordentlichen Tilgung	1.200.000	1.200.000	1.200.000	1.200.000	1.200.000	1.200.000
792735 Investitionskredite zur ordentlichen Tilgung	0	0	0	0	0	0
Summe Einzahlungen aus Inv. und Finanztätigkeit	2.000.000	1.200.000	2.500.000	2.500.000	800.000	800.000
Summe Auszahlungen aus Inv. und Finanztätigkeit	1.200.000	1.200.000	1.200.000	1.200.000	1.200.000	1.200.000
Abgleich Produkt 612110	800.000	0	1.300.000	1.300.000	400.000-	400.000-
Ein-/Auszahlungen lfd. Verwaltungstätigkeit						
Auszahlungen aus lfd. Verwaltungstätigkeit						
751200 Zinsauszahlungen an Gemeinden und Gemeindeverbände (GV)	468.408	765.000	708.000	759.000	799.000	789.000
751700 Zinsauszahlungen an Kreditinstitute (einschl. Sparkassen)	0	0	0	0	0	0
Summe Einzahlungen aus lfd. Verwaltungstätigkeit	0	0	0	0	0	0
Summe Auszahlungen aus lfd. Verwaltungstätigkeit	468.408	765.000	708.000	759.000	799.000	789.000
Abgleich Produkt 612110	468.408-	765.000-	708.000-	759.000-	799.000-	789.000-

Produktkontenübersicht nach Produkten - 2026

Produkt 6121 Sonstige allgemeine Finanzwirtschaft
 Leistung 61213 Zins- und ähnliche Erträge (aus Geldanlagen)
 Teilleistung 612130 Zins- und ähnliche Erträge (aus Geldanlagen) (20)

Konto	Ergebnis 2024	Ansatz 2025	Ansatz 2026	Planung 2027	Planung 2028	Planung 2029
1	2	3	4	5	6	7
Erträge und Aufwendungen						
Erträge						
461700 Zinserträge von Kreditinstituten	167.868	100.000	100.000	100.000	100.000	100.000
Organisation : 33334 Sonstige Finanzkonten (20)						
Zweckb.Ring : 3333 SEH EPL						
Aufwendungen						
543117 Aufwendungen für Bank- und Postscheckgebühren, Depotgebühren usw.	0	5.000	5.000	5.000	5.000	5.000
Organisation : 33334 Sonstige Finanzkonten (20)						
Zweckb.Ring : 3333 SEH EPL						
Summe Erträge	167.868	100.000	100.000	100.000	100.000	100.000
Summe Aufwendungen	0	5.000	5.000	5.000	5.000	5.000
Abgleich Produkt 612130	167.868	95.000	95.000	95.000	95.000	95.000
Ein-/Auszahlungen lfd. Verwaltungstätigkeit						
Einzahlungen aus lfd. Verwaltungstätigkeit						
661700 Zinseinzahlungen von Kreditinstituten (einschl. Sparkassen)	167.868	100.000	100.000	100.000	100.000	100.000
Auszahlungen aus lfd. Verwaltungstätigkeit						
743117 Auszahlungen für Bank- und Postscheckgebühren, Depotgebühren, Depotgebühren usw.	0	5.000	5.000	5.000	5.000	5.000
Summe Einzahlungen aus lfd. Verwaltungstätigkeit	167.868	100.000	100.000	100.000	100.000	100.000
Summe Auszahlungen aus lfd. Verwaltungstätigkeit	0	5.000	5.000	5.000	5.000	5.000
Abgleich Produkt 612130	167.868	95.000	95.000	95.000	95.000	95.000

Mittelfristiger Finanzplan - Finanzhaushalt 2026

Einzahlungs- und Auszahlungsarten	Ergebnis 2024	Ansatz 2025	Ansatz 2026	Verpfl. Erm.	Planung 2027	Planung 2028	Planung 2029
	1	2	3	4	5	6	7
Einzahlungen aus laufender Verwaltungstätigkeit							
1 Steuern und ähnliche Abgaben	0	0	0	0	0	0	0
2 + Zuwendungen und allgemeine Umlagen	0	0	0	0	0	0	0
3 + Sonstige Transfereinzahlungen	0	0	0	0	0	0	0
4 + Öffentlich-rechtliche Leistungsentgelte	5.135.419	5.376.000	5.886.000	0	5.951.000	6.016.000	6.081.000
5 + Privatrechtliche Leistungsentgelte	264	0	0	0	0	0	0
6 + Kostenerstattungen, Kostenumlagen	28.703	0	0	0	0	0	0
7 + Sonstige Einzahlungen aus laufender Verwaltungstätigkeit	180	0	0	0	0	0	0
8 + Zinsen und sonstige Finanzeinzahlungen	167.868	100.000	100.000	0	100.000	100.000	100.000
S1 = Einzahlungen aus laufender Verwaltungstätigkeit (=Zeilen 1 bis 8)	5.331.906	5.476.000	5.986.000	0	6.051.000	6.116.000	6.181.000
Auszahlungen aus laufender Verwaltungstätigkeit							
9 - Personalauszahlungen	1.192.456	1.354.780	1.314.800	0	1.347.700	1.381.300	1.415.700
10 - Versorgungsauszahlungen	0	0	0	0	0	0	0
11 - Auszahlungen für Sach- und Dienstleistungen	1.657.484	2.325.010	2.562.360	0	2.473.510	2.468.810	2.426.710
12 - Transferauszahlungen	0	0	0	0	0	0	0
13 - Sonstige Auszahlungen aus laufender Verwaltungstätigkeit	97.398	358.390	261.120	0	255.130	255.140	255.150
14 - Zinsen und sonstige Finanzauszahlungen	468.408	765.000	708.000	0	759.000	799.000	789.000
S2 = Auszahlungen aus lfd. Verwaltungstätigkeit (=Zeilen 9 bis 14)	3.415.746	4.803.180	4.846.280	0	4.835.340	4.904.250	4.886.560
S3 = Saldo aus laufender Verwaltungstätigkeit (=Saldo S1 und S2)	1.916.160	672.820	1.139.720	0	1.215.660	1.211.750	1.294.440
Einzahlungen aus Investitionstätigkeit							
15 + Einzahlungen aus Investitionszuwendungen	1.106.567	2.347.750	1.099.000	0	958.000	235.500	808.000
16 + Einzahlungen aus Investitionsbeiträgen u. ä. Entgelten für Investitionstätigkeit	62.415	100.000	100.000	0	100.000	100.000	540.000
17 + Einzahlungen aus der Veräußerung von Sachvermögen	0	0	0	0	0	0	0
18 + Einzahlungen aus der Veräußerung von Finanzvermögen	0	0	0	0	0	0	0
19 + Einzahlungen für sonstige Investitionstätigkeit	0	0	0	0	0	0	0
S4 = Einzahlungen aus Investitionstätigkeit (=Zeile 15 bis 19)	1.168.982	2.447.750	1.199.000	0	1.058.000	335.500	1.348.000

Mittelfristiger Finanzplan - Finanzhaushalt 2026

Einzahlungs- und Auszahlungsarten	Ergebnis 2024	Ansatz 2025	Ansatz 2026	Verpfl. Erm.	Planung 2027	Planung 2028	Planung 2029
	1	2	3	4	5	6	7
Auszahlungen aus Investitionstätigkeit							
20 - für den Erwerb von Grundstücken und Gebäuden	0	0	0	0	0	0	0
21 - Auszahlungen für Baumaßnahmen	3.189.743	3.875.000	3.755.000	4.240.000	3.950.000	1.510.000	2.500.000
22 - Auszahlungen für den Erwerb von beweglichem Sachvermögen	261.018	30.000	260.000	0	10.000	10.000	10.000
23 - Auszahlungen für den Erwerb von Finanzvermögen	0	0	0	0	0	0	0
24 - Auszahlungen für Investitionsfördermaßnahmen	0	0	0	0	0	0	0
25 - Auszahlungen für sonstige Investitionstätigkeit	0	0	0	0	0	0	0
S5 = Auszahlungen aus Investitionstätigkeit (=Zeile 20 bis 25)	3.450.761	3.905.000	4.015.000	4.240.000	3.960.000	1.520.000	2.510.000
S6 = Saldo aus Investitionstätigkeit (= Saldo S4 und S5)	2.281.779-	1.457.250-	2.816.000-	4.240.000-	2.902.000-	1.184.500-	1.162.000-
S7 = Finanzmittelüberschuss/-fehlbetrag (= Saldo S3 und S6)	365.619-	784.430-	1.676.280-	4.240.000-	1.686.340-	27.250	132.440
26a + Einzahlungen aus Aufnahme von Krediten	2.000.000	1.200.000	2.500.000	0	2.500.000	800.000	800.000
26b + Einzahlungen aus der Kreditaufnahme wirtschaftlich vergleichbaren Vorgängen und inneren Darlehen	0	0	0	0	0	0	0
S8 = Einzahlungen aus Finanzierungstätigkeit (= Zeilen 26a und 26b)	2.000.000	1.200.000	2.500.000	0	2.500.000	800.000	800.000
27a - Auszahlungen für Tilgung von Krediten	1.200.000	1.200.000	1.200.000	0	1.200.000	1.200.000	1.200.000
27b - Auszahlungen für die Tilgung von den der Kreditauf. wirtsch. vergleichbaren Vorgängen und Tilg. innere Darlehen	0	0	0	0	0	0	0
S9 = Auszahlungen aus Finanzierungstätigkeit (= Zeilen 27a und 27b)	1.200.000	1.200.000	1.200.000	0	1.200.000	1.200.000	1.200.000
S10 = Saldo aus Finanzierungstätigkeit (= Saldo S8 und S9)	800.000	0	1.300.000	0	1.300.000	400.000-	400.000-
S11 = Finanzmittelüberschuss / -fehlbetrag (= Saldo S7 und S10)	434.381	784.430-	376.280-	4.240.000-	386.340-	372.750-	267.560-
28 + voraussichtlicher Anfangsbestand an Finanzmittel	5.167.256	5.601.637	4.817.207	0	4.440.927	4.054.587	3.681.837
S12 = voraussichtlicher Bestand an Finanzmittel am Ende des Haushaltsjahres	5.601.637	4.817.207	4.440.927	4.240.000-	4.054.587	3.681.837	3.414.277
29 + voraussichtlicher Anfangsbestand sonstiger Liquiditätsreserven	0	0	0	0	0	0	0
S13 = voraussichtlicher Endbestand an Liquiditätsreserven (=S12 und Z. 29)	5.601.637	4.817.207	4.440.927	4.240.000-	4.054.587	3.681.837	3.414.277

Investitionen der Stadtentwässerung Herzogenaurach im Jahr 2026

Folgende Investitionen sind für die Finanzplanung 2026 vorgesehen:

Details können den angehängten Blättern unter der jeweiligen Nummer entnommen werden.



Maßnahmen	Nr.	Ausgaben	Einnahmen	SEH Mittel
Pauschale für Ersatzinvestitionen	1	10.000 EUR	500 EUR	9.500 EUR
Optimierung der bestehenden Heizungsanlage mit Schichtenspeicher	2	40.000 EUR	6.000 EUR	34.000 EUR
Erneuerung BHKW	3	250.000 EUR	13.750 EUR	236.250 EUR
Erneuerung Rührwerke (biologischer Teil)	4	155.000 EUR	8.750 EUR	146.250 EUR
Kanalhausanschlüsse	5	150.000 EUR	0 EUR	150.000 EUR
Erschließung Baugebiet -Reihenzach-	6	0 EUR	0 EUR	0 EUR
Erschließung Baugebiet -In der Reuth-	7	0 EUR	0 EUR	0 EUR
Kanalauswechslung Burgstaller Weg mit EZG	8	490.000 EUR	122.500 EUR	367.500 EUR
Niederndorf BA II (Stauraumkanal Ebrachweg)	9	450.000 EUR	112.500 EUR	337.500 EUR
Kanalauswechslung Fichte- und Wielandstraße	10	0 EUR	0 EUR	0 EUR
Ertüchtigung Pumpwerk Herzo Base	11	0 EUR	0 EUR	0 EUR
Kanalverlegung industriestraße	12	0 EUR	0 EUR	0 EUR
Kanalauswechslung Ploner-/Edergasse	13	0 EUR	197.500 EUR	-197.500 EUR
Kanalauswechslung Hintere Gasse	14	700.000 EUR	175.000 EUR	525.000 EUR
Kanalauswechslung Rathgeberstraße	15	0 EUR	0 EUR	0 EUR
Bauliche Umsetzung von Wasserrechtsauflagen	16	770.000 EUR	192.500 EUR	577.500 EUR
Kanalauswechslung Eichendorffstraße	17	1.000.000 EUR	250.000 EUR	750.000 EUR
künftige Investitionen und Beiträge	99	0 EUR	120.000 EUR	-120.000 EUR
Gesamt		4.015.000 EUR	1.199.000 EUR	2.816.000 EUR

Investitionen der Stadtentwässerung Herzogenaurach im Jahr 2027

Folgende Investitionen sind für die Finanzplanung 2027 vorgesehen:

Details können den angehängten Blättern unter der jeweiligen Nummer entnommen werden.



Maßnahmen	Nr.	Ausgaben	ggf. VE	Einnahmen	SEH Mittel
Pauschale für Ersatzinvestitionen	1	10.000 EUR		500 EUR	9.500 EUR
Optimierung der bestehenden Heizungsanlage mit Schichtenspeicher	2	0 EUR		0 EUR	0 EUR
Erneuerung BHKW	3	0 EUR		0 EUR	0 EUR
Erneuerung Rührwerke (biologischer Teil)	4	0 EUR		0 EUR	0 EUR
Kanalhausanschlüsse	5	150.000 EUR		0 EUR	150.000 EUR
Erschließung Baugebiet -Reihenzach-	6	50.000 EUR	50.000 EUR	0 EUR	50.000 EUR
Erschließung Baugebiet -In der Reuth-	7	0 EUR		0 EUR	0 EUR
Kanalauswechslung Burgstaller Weg mit EZG	8	0 EUR		0 EUR	0 EUR
Niederndorf BA II (Stauraumkanal Ebrachweg)	9	0 EUR		0 EUR	0 EUR
Kanalauswechslung Fichte- und Wielandstraße	10	0 EUR		0 EUR	0 EUR
Ertüchtigung Pumpwerk Herzo Base	11	1.400.000 EUR	1.400.000 EUR	350.000 EUR	1.050.000 EUR
Kanalverlegung industriestraße	12	0 EUR		0 EUR	0 EUR
Kanalauswechslung Ploner-/Edergasse	13	370.000 EUR		92.500 EUR	277.500 EUR
Kanalauswechslung Hintere Gasse	14	1.000.000 EUR	1.000.000 EUR	250.000 EUR	750.000 EUR
Kanalauswechslung Rathgeberstraße	15	0 EUR		0 EUR	0 EUR
Bauliche Umsetzung von Wasserrechtsauflagen	16	780.000 EUR	780.000 EUR	195.000 EUR	585.000 EUR
Kanalauswechslung Eichendorffstraße	17	200.000 EUR	200.000 EUR	50.000 EUR	150.000 EUR
künftige Investitionen und Beiträge	99	0 EUR		120.000 EUR	-120.000 EUR
Gesamt		3.960.000 EUR	3.430.000 EUR	1.058.000 EUR	2.902.000 EUR

Investitionen der Stadtentwässerung Herzogenaurach im Jahr 2028

Folgende Investitionen sind für die Finanzplanung 2028 vorgesehen:

Details können den angehängten Blättern unter der jeweiligen Nummer entnommen werden.



Maßnahmen	Nr.	Ausgaben	ggf. VE	Einnahmen	SEH Mittel
Pauschale für Ersatzinvestitionen	1	10.000 EUR		500 EUR	9.500 EUR
Optimierung der bestehenden Heizungsanlage mit Schichtenspeicher	2	0 EUR		0 EUR	0 EUR
Erneuerung BHKW	3	0 EUR		0 EUR	0 EUR
Erneuerung Rührwerke (biologischer Teil)	4	0 EUR		0 EUR	0 EUR
Kanalhausanschlüsse	5	150.000 EUR		0 EUR	150.000 EUR
Erschließung Baugebiet -Reihenzach-	6	500.000 EUR		0 EUR	500.000 EUR
Erschließung Baugebiet -In der Reuth-	7	0 EUR		0 EUR	0 EUR
Kanalauswechslung Burgstaller Weg mit EZG	8	10.000 EUR	10.000 EUR	2.500 EUR	7.500 EUR
Niederndorf BA II (Stauraumkanal Ebrachweg)	9	0 EUR		0 EUR	0 EUR
Kanalauswechslung Fichte- und Wielandstraße	10	0 EUR		0 EUR	0 EUR
Ertüchtigung Pumpwerk Herzo Base	11	0 EUR		0 EUR	0 EUR
Kanalverlegung industriestraße	12	0 EUR		0 EUR	0 EUR
Kanalauswechslung Ploner-/Edergasse	13	850.000 EUR		212.500 EUR	637.500 EUR
Kanalauswechslung Hintere Gasse	14	0 EUR		0 EUR	0 EUR
Kanalauswechslung Rathgeberstraße	15	0 EUR		0 EUR	0 EUR
Bauliche Umsetzung von Wasserrechtsauflagen	16	0 EUR		0 EUR	0 EUR
Kanalauswechslung Eichendorffstraße	17	0 EUR		0 EUR	0 EUR
künftige Investitionen und Beiträge	99	0 EUR		120.000 EUR	-120.000 EUR
Gesamt		1.520.000 EUR	10.000 EUR	335.500 EUR	1.184.500 EUR

Investitionen der Stadtentwässerung Herzogenaurach im Jahr 2029

Folgende Investitionen sind für die Finanzplanung 2029 vorgesehen:

Details können den angehängten Blättern unter der jeweiligen Nummer entnommen werden.



Maßnahmen	Nr.	Ausgaben	ggf. VE	Einnahmen	SEH Mittel
Pauschale für Ersatzinvestitionen	1	10.000 EUR		500 EUR	9.500 EUR
Optimierung der bestehenden Heizungsanlage mit Schichtenspeicher	2	0 EUR		0 EUR	0 EUR
Erneuerung BHKW	3	0 EUR		0 EUR	0 EUR
Erneuerung Rührwerke (biologischer Teil)	4	0 EUR		0 EUR	0 EUR
Kanalhausanschlüsse	5	150.000 EUR		0 EUR	150.000 EUR
Erschließung Baugebiet -Reihenzach-	6	1.550.000 EUR		1.027.500 EUR	522.500 EUR
Erschließung Baugebiet -In der Reuth-	7	0 EUR		0 EUR	0 EUR
Kanalauswechslung Burgstaller Weg mit EZG	8	800.000 EUR	800.000 EUR	200.000 EUR	600.000 EUR
Niederndorf BA II (Stauraumkanal Ebrachweg)	9	0 EUR		0 EUR	0 EUR
Kanalauswechslung Fichte- und Wielandstraße	10	0 EUR		0 EUR	0 EUR
Ertüchtigung Pumpwerk Herzo Base	11	0 EUR		0 EUR	0 EUR
Kanalverlegung industriestraße	12	0 EUR		0 EUR	0 EUR
Kanalauswechslung Ploner-/Edergasse	13	0 EUR		0 EUR	0 EUR
Kanalauswechslung Hintere Gasse	14	0 EUR		0 EUR	0 EUR
Kanalauswechslung Rathgeberstraße	15	0 EUR		0 EUR	0 EUR
Bauliche Umsetzung von Wasserrechtsauflagen	16	0 EUR		0 EUR	0 EUR
Kanalauswechslung Eichendorffstraße	17	0 EUR		0 EUR	0 EUR
künftige Investitionen und Beiträge	99	0 EUR		120.000 EUR	-120.000 EUR
Gesamt		2.510.000 EUR	800.000 EUR	1.348.000 EUR	1.162.000 EUR

Mittelfristige Investitionsplanung 2025 - 2030 (in EUR)							
Produkt:	alle Nr. alle						
Bezeichnung der Maßnahme:	alle Investitionsmaßnahmen						
Finanzierung	bis 2025	2026	2027	2028	2029	2030 ff	gesamt
Gesamtausgaben (davon VE)	7.730.000	4.015.000	3.960.000 3.430.000	1.520.000 10.000	2.510.000 800.000	5.760.000 0	25.495.000
Zuschüsse/Beiträge	1.591.250	1.199.000	1.058.000	335.500	1.348.000	2.833.000	8.364.750
SEH Mittel	6.138.750	2.816.000	2.902.000	1.184.500	1.162.000	2.927.000	17.130.250
Folgeaufwendungen bei Produkt:							
-Abschreibungen	0	3.250	201.183	296.683	328.583	24.665.300	25.495.000
-Versicherungen	0	0	0	0	0	0	0
-Steuern	0	0	0	0	0	0	0
-Personalkosten	0	0	0	0	0	0	0
-Reparaturen, ggf. Pauschale	0	0	0	0	0	0	0
-Wartungen	0	0	0	0	0	0	0
-Energie (Strom, Heizung etc.)	0	0	0	0	0	0	0
-Sonstiges	0	0	0	0	0	0	0
Gesamt	0	3.250	201.183	296.683	328.583	24.665.300	25.495.000
Erlöse bei Produkt: (Gebühren, Mieten etc.)	0	800	153.754	223.742	246.029	16.505.925	17.130.250
Gesamt	0	800	153.754	223.742	246.029	16.505.925	17.130.250
Auflösung Sonderposten bei Produkt: (Zuschüsse, Beiträge etc.)	0	2.450	47.429	72.942	82.554	8.159.375	8.364.750
Gesamt	0	2.450	47.429	72.942	82.554	8.159.375	8.364.750
Zuschuss (-)/Überschuss ()	0	0	0	0	0	0	0

Mittelfristige Investitionsplanung 2025 - 2030 (in EUR)							
Produkt:	538110.082900 Nr. 1						
Bezeichnung der Maßnahme:	Kläranlage - Pauschale für Ersatzinvestitionen						
Finanzierung	bis 2025	2026	2027	2028	2029	2030 ff	gesamt
Gesamtausgaben (davon ggf. als VE)	0	10.000	10.000	10.000	10.000	10.000	50.000
Zuschüsse/Beiträge	0	500	500	500	500	500	2.500
SEH Mittel	0	9.500	9.500	9.500	9.500	9.500	47.500
Folgaufwendungen bei Produkt:							
-Abschreibungen	0	1.000	2.000	3.000	4.000	40.000	50.000
-Versicherungen	0	0	0	0	0	0	0
-Steuern	0	0	0	0	0	0	0
-Personalkosten	0	0	0	0	0	0	0
-Reparaturen, ggf. Pauschale	0	0	0	0	0	0	0
-Wartungen	0	0	0	0	0	0	0
-Energie (Strom, Heizung etc.)	0	0	0	0	0	0	0
-Sonstiges	0	0	0	0	0	0	0
Gesamt	0	1.000	2.000	3.000	4.000	40.000	50.000
Erlöse bei Produkt: (Gebühren, Mieten etc.)	0	950	1.900	2.850	3.800	38.000	47.500
Gesamt	0	950	1.900	2.850	3.800	38.000	47.500
Auflösung Sonderposten bei Produkt: (Zuschüsse, Beiträge etc.)	0	50	100	150	200	2.000	2.500
Gesamt	0	50	100	150	200	2.000	2.500
Zuschuss (-)/Überschuss ()	0	0	0	0	0	0	0

Sachdarstellung:

Für Ersatz von Betriebs- und Geschäftsausstattungen wird eine Pauschale in Höhe von 10.000 EUR angesetzt.

Bei den Einnahmen wurden die Beiträge der Straßenentwässerung in Höhe von 5 % angesetzt. Kanalherstellungsbeiträge werden nicht erhoben, da keine neuen "Flächen" erschlossen werden.

Mittelfristige Investitionsplanung 2025 - 2030								(in EUR)
Produkt:	538110.037219							Nr. 2
Bezeichnung der Maßnahme:	Kläranlage - Optimierung der bestehenden Heizungsanlage mit Schichtenspeicher							
Finanzierung	bis 2025	2026	2027	2028	2029	2030 ff	gesamt	
Gesamtausgaben (davon ggf. als VE)	80.000	40.000	0	0	0	0	120.000	
Zuschüsse/Beiträge	0	6.000	0	0	0	0	6.000	
SEH Mittel	80.000	34.000	0	0	0	0	114.000	
Folgaufwendungen bei Produkt:								
-Abschreibungen	0	0	8.000	8.000	8.000	96.000	120.000	
-Versicherungen	0	0	0	0	0	0	0	
-Steuern	0	0	0	0	0	0	0	
-Personalkosten	0	0	0	0	0	0	0	
-Reparaturen, ggf. Pauschale	0	0	0	0	0	0	0	
-Wartungen	0	0	0	0	0	0	0	
-Energie (Strom, Heizung etc.)	0	0	0	0	0	0	0	
-Sonstiges	0	0	0	0	0	0	0	
Gesamt	0	0	8.000	8.000	8.000	96.000	120.000	
Erlöse bei Produkt: (Gebühren, Mieten etc.)	0	0	7.600	7.600	7.600	91.200	114.000	
Gesamt	0	0	7.600	7.600	7.600	91.200	114.000	
Auflösung Sonderposten bei Produkt: (Zuschüsse, Beiträge etc.)	0	0	400	400	400	4.800	6.000	
Gesamt	0	0	400	400	400	4.800	6.000	
Zuschuss (-)/Überschuss ()	0	0	0	0	0	0	0	

Sachdarstellung:

Die bestehende Ölheizung soll in Kombination mit den anderen Wärmeerzeugern optimiert werden. Hierfür sind die bestehenden Steuerungen entsprechend anzupassen.
Zunächst soll jedoch erst die finale Potentialstudie abgewartet werden um die Dimension der neuen Heizanlage besser abschätzen

Bei den Einnahmen wurden die Beiträge der Straßenentwässerung in Höhe von 5 % angesetzt.
Kanalherstellungsbeiträge werden nicht erhoben, da keine neuen "Flächen" erschlossen werden.

Mittelfristige Investitionsplanung 2025 - 2030								(in EUR)
Produkt:	538110.071100							Nr. 3
Bezeichnung der Maßnahme:	Kläranlage - Erneuerung BHKW							
Finanzierung	bis 2025	2026	2027	2028	2029	2030 ff	gesamt	
Gesamtausgaben (davon ggf. als VE)	25.000	250.000	0	0	0	0	275.000	
Zuschüsse/Beiträge	0	13.750	0	0	0	0	13.750	
SEH Mittel	25.000	236.250	0	0	0	0	261.250	
Folgaufwendungen bei Produkt:								
-Abschreibungen	0	0	18.333	18.333	18.333	220.000	275.000	
-Versicherungen	0	0	0	0	0	0	0	
-Steuern	0	0	0	0	0	0	0	
-Personalkosten	0	0	0	0	0	0	0	
-Reparaturen, ggf. Pauschale	0	0	0	0	0	0	0	
-Wartungen	0	0	0	0	0	0	0	
-Energie (Strom, Heizung etc.)	0	0	0	0	0	0	0	
-Sonstiges	0	0	0	0	0	0	0	
Gesamt	0	0	18.333	18.333	18.333	220.000	275.000	
Erlöse bei Produkt: (Gebühren, Mieten etc.)								
	0	0	17.417	17.417	17.417	209.000	261.250	
Gesamt	0	0	17.417	17.417	17.417	209.000	261.250	
Auflösung Sonderposten bei Produkt: (Zuschüsse, Beiträge etc.)								
	0	0	917	917	917	11.000	13.750	
Gesamt	0	0	917	917	917	11.000	13.750	
Zuschuss (-)/Überschuss ()	0	0	0	0	0	0	0	

Sachdarstellung:

Das bestehende BHKW ist verbraucht und soll erneuert werden. Dies ist in der Potentialstudie auch als Einzelmaßnahme aufgeführt. Die genaue Aggregatsgröße muss noch in der weiteren Planung festgesetzt werden. Zunächst soll jedoch erst die finale Potentialstudie abgewartet werden um die Dimensionierung des neuen BHKW noch genauer abwägen zu können.

Bei den Einnahmen wurden die Beiträge der Straßenentwässerung in Höhe von 5 % angesetzt. Kanalherstellungsbeiträge werden nicht erhoben, da keine neuen "Flächen" erschlossen werden.

Mittelfristige Investitionsplanung 2025 - 2030								(in EUR)
Produkt:	538110.096110			Nr. 4				
Bezeichnung der Maßnahme:	Erneuerung der Rührwerke (biologischer Teil) - Kläranlage (EK05)							
Finanzierung	bis 2025	2026	2027	2028	2029	2030 ff	gesamt	
Gesamtausgaben (davon ggf. als VE)	20.000	155.000	0	0	0	0	175.000	
Zuschüsse/Beiträge	0	8.750	0	0	0	0	8.750	
SEH Mittel	20.000	146.250	0	0	0	0	166.250	
Folgaufwendungen bei Produkt:								
-Abschreibungen	0	0	4.375	4.375	4.375	161.875	175.000	
-Versicherungen	0	0	0	0	0	0	0	
-Steuern	0	0	0	0	0	0	0	
-Personalkosten	0	0	0	0	0	0	0	
-Reparaturen, ggf. Pauschale	0	0	0	0	0	0	0	
-Wartungen	0	0	0	0	0	0	0	
-Energie (Strom, Heizung etc.)	0	0	0	0	0	0	0	
-Sonstiges	0	0	0	0	0	0	0	
Gesamt	0	0	4.375	4.375	4.375	161.875	175.000	
Erlöse bei Produkt: (Gebühren, Mieten etc.)	0	0	4.156	4.156	4.156	153.781	166.250	
Gesamt	0	0	4.156	4.156	4.156	153.781	166.250	
Auflösung Sonderposten bei Produkt: (Zuschüsse, Beiträge etc.)	0	0	219	219	219	8.094	8.750	
Gesamt	0	0	219	219	219	8.094	8.750	
Zuschuss (-)/Überschuss ()	0	0	0	0	0	0	0	

Sachdarstellung:

Die bestehenden Rührwerke in der Biologie und im Filtratwasserspeicher müssen erneuert werden. Die Planung ist für das HHJ 2025 und die Ausführung im HHJ 2026 vorgesehen.

Bei den Einnahmen wurde der Straßenentwässerungsanteil in Höhe von 5 % berücksichtigt. Kanalherstellungsbeiträge werden nicht erhoben, da keine neuen "Flächen" erschlossen werden.

Mittelfristige Investitionsplanung 2025 - 2030 (in EUR)							
Produkt:	538121			Nr. 5			
Bezeichnung der Maßnahme:	Kanalhausanschlüsse						
Finanzierung	bis 2025	2026	2027	2028	2029	2030 ff	gesamt
Gesamtausgaben (davon ggf. als VE)	0	150.000	150.000	150.000	150.000	150.000	750.000
Zuschüsse/Beiträge	0	0	0	0	0	0	0
SEH Mittel	0	150.000	150.000	150.000	150.000	150.000	750.000
Folgaufwendungen bei Produkt:							
-Abschreibungen	0	2.250	4.500	6.750	9.000	727.500	750.000
-Versicherungen	0	0	0	0	0	0	0
-Steuern	0	0	0	0	0	0	0
-Personalkosten	0	0	0	0	0	0	0
-Reparaturen, ggf. Pauschale	0	0	0	0	0	0	0
-Wartungen	0	0	0	0	0	0	0
-Energie (Strom, Heizung etc.)	0	0	0	0	0	0	0
-Sonstiges	0	0	0	0	0	0	0
Gesamt	0	2.250	4.500	6.750	9.000	727.500	750.000
Erlöse bei Produkt: (Gebühren, Mieten etc.)	0	2.250	4.500	6.750	9.000	727.500	750.000
Gesamt	0	2.250	4.500	6.750	9.000	727.500	750.000
Auflösung Sonderposten bei Produkt: (Zuschüsse, Beiträge etc.)	0	0	0	0	0	0	0
Gesamt	0	0	0	0	0	0	0
Zuschuss (-)/Überschuss ()	0	0	0	0	0	0	0

Sachdarstellung:

Dieses Produktkonto dient zur Erstellung sämtlicher Kanalhausanschlussleitungen im öffentlichen Straßengrund.

Es wurden weder Kanalherstellungsbeiträge noch Straßenentwässerungsanteile angesetzt.

Mittelfristige Investitionsplanung 2025 - 2030								(in EUR)
Produkt:	538154				Nr. 6			
Bezeichnung der Maßnahme:	Erschließung Baugebiet -Reihenzach-							
Finanzierung	bis 2025	2026	2027	2028	2029	2030 ff	gesamt	
Gesamtausgaben (davon ggf. als VE)	250.000	0	50.000 50.000	500.000	1.550.000	0	2.350.000	
Zuschüsse/Beiträge	0	0	0	0	1.027.500	0	1.027.500	
SEH Mittel	250.000	0	50.000	500.000	522.500	0	1.322.500	
Folgaufwendungen bei Produkt:								
-Abschreibungen	0	0	0	0	0	2.350.000	2.350.000	
-Versicherungen	0	0	0	0	0	0	0	
-Steuern	0	0	0	0	0	0	0	
-Personalkosten	0	0	0	0	0	0	0	
-Reparaturen, ggf. Pauschale	0	0	0	0	0	0	0	
-Wartungen	0	0	0	0	0	0	0	
-Energie (Strom, Heizung etc.)	0	0	0	0	0	0	0	
-Sonstiges	0	0	0	0	0	0	0	
Gesamt	0	0	0	0	0	2.350.000	2.350.000	
Erlöse bei Produkt: (Gebühren, Mieten etc.)	0	0	0	0	0	1.322.500	1.322.500	
Gesamt	0	0	0	0	0	1.322.500	1.322.500	
Auflösung Sonderposten bei Produkt: (Zuschüsse, Beiträge etc.)	0	0	0	0	0	1.027.500	1.027.500	
Gesamt	0	0	0	0	0	1.027.500	1.027.500	
Zuschuss (-)/Überschuss ()	0	0	0	0	0	0	0	

Sachdarstellung:

Für das Erschließungsgebiet liegt mittlerweile ein rechtskräftiger B-Plan vor.

Nach dem derzeit stattfindenden Umlegungsverfahren kann die Umsetzungsphase voraussichtlich ab 2027 beginnen.

Bei den Einnahmen wurden die Beiträge der Straßenentwässerung in Höhe von 25 % angesetzt.

Beiträge für die Grundstücksfläche werden voraussichtlich in Höhe von rd. 230.000 EUR erhoben.

Beiträge für die Geschossfläche (¼ der Grundstücksfläche) werden voraussichtlich in Höhe von rd. 210.000 EUR erhoben.

Mittelfristige Investitionsplanung 2025 - 2030 (in EUR)							
Produkt:	538155			Nr. 7			
Bezeichnung der Maßnahme:	Erschließung Baugebiet -In der Reuth-						
Finanzierung	bis 2025	2026	2027	2028	2029	2030 ff	gesamt
Gesamtausgaben (davon ggf. als VE)	150.000	0	0	0	0	1.600.000	1.750.000
Zuschüsse/Beiträge	0	0	0	0	0	950.000	950.000
SEH Mittel	150.000	0	0	0	0	650.000	800.000
Folgaufwendungen bei Produkt:							
-Abschreibungen	0	0	0	0	0	1.750.000	1.750.000
-Versicherungen	0	0	0	0	0	0	0
-Steuern	0	0	0	0	0	0	0
-Personalkosten	0	0	0	0	0	0	0
-Reparaturen, ggf. Pauschale	0	0	0	0	0	0	0
-Wartungen	0	0	0	0	0	0	0
-Energie (Strom, Heizung etc.)	0	0	0	0	0	0	0
-Sonstiges	0	0	0	0	0	0	0
Gesamt	0	0	0	0	0	1.750.000	1.750.000
Erlöse bei Produkt: (Gebühren, Mieten etc.)	0	0	0	0	0	800.000	800.000
Gesamt	0	0	0	0	0	800.000	800.000
Auflösung Sonderposten bei Produkt: (Zuschüsse, Beiträge etc.)	0	0	0	0	0	950.000	950.000
Gesamt	0	0	0	0	0	950.000	950.000
Zuschuss (-)/Überschuss ()	0	0	0	0	0	0	0

Sachdarstellung:

Der betreffende Bereich ist im Trennsystem zu entwässern. Der SW-Abfluss soll dabei in südwestliche Richtung über die Ableitungsschiene der Fachklinik direkt zum Sammler im Welkenbachtal erfolgen. Eine Ableitung des Oberflächenwassers muss zur Vermeidung von hydraulischen Engpässen andernorts in nordöstliche Richtung zum zu erweiternden Erdbecken am Dambach durchgeführt werden. Wegen noch fehlender endgültiger Abstimmungen mit dem WWA, dazu notwendiger Nachweise, ausstehender Bodenuntersuchungen usw. sind die genannten Haushaltsangaben nur eingeschränkt verwendbar.

Bei den Einnahmen wurde der Straßentwässerungsanteil i.H.v. 30 % (50% aus 60 % der Baukosten) berücksichtigt. Beiträge für die Grundstücksfläche werden voraussichtlich in Höhe von rd. 222.000 EUR erhoben. Beiträge für die Geschossfläche (¼ der Grundstücksfläche) werden voraussichtlich in Höhe von rd. 203.000 EUR erhoben.

Mittelfristige Investitionsplanung 2025 - 2030 (in EUR)							
Produkt:	538161			Nr. 8			
Bezeichnung der Maßnahme:	Kanalauswechslung Burgstaller Weg mit EZG						
Finanzierung	bis 2025	2026	2027	2028	2029	2030 ff	gesamt
Gesamtausgaben (davon ggf. als VE)	2.125.000	490.000	0	10.000 10.000	800.000 800.000	250.000	3.675.000
Zuschüsse/Beiträge	531.250	122.500	0	2.500	200.000	62.500	918.750
SEH Mittel	1.593.750	367.500	0	7.500	600.000	187.500	2.756.250
Folgaufwendungen bei Produkt:							
-Abschreibungen	0	0	39.225	39.225	55.125	3.541.425	3.675.000
-Versicherungen	0	0	0	0	0	0	0
-Steuern	0	0	0	0	0	0	0
-Personalkosten	0	0	0	0	0	0	0
-Reparaturen, ggf. Pauschale	0	0	0	0	0	0	0
-Wartungen	0	0	0	0	0	0	0
-Energie (Strom, Heizung etc.)	0	0	0	0	0	0	0
-Sonstiges	0	0	0	0	0	0	0
Gesamt	0	0	39.225	39.225	55.125	3.541.425	3.675.000
Erlöse bei Produkt: (Gebühren, Mieten etc.)	0	0	29.419	29.419	41.344	2.656.069	2.756.250
Gesamt	0	0	29.419	29.419	41.344	2.656.069	2.756.250
Auflösung Sonderposten bei Produkt: (Zuschüsse, Beiträge etc.)	0	0	9.806	9.806	13.781	885.356	918.750
Gesamt	0	0	9.806	9.806	13.781	885.356	918.750
Zuschuss (-)/Überschuss ()	0	0	0	0	0	0	0

Sachdarstellung:

Die Baumaßnahme wird in Absprache mit den Notwendigkeiten der Herzo Werke geplant und in drei Bauabschnitten durchgeführt.

Bei den Einnahmen wurde der Straßenentwässerungsanteil in Höhe von 25 % berücksichtigt.
Kanalherstellungsbeiträge werden nicht erhoben, da keine neuen "Flächen" erschlossen werden.

Mittelfristige Investitionsplanung 2025 - 2030								(in EUR)
Produkt:	538175				Nr. 9			
Bezeichnung der Maßnahme:	Niederndorf BA II (Stauraumkanal Ebrachweg)							
Finanzierung	bis 2025	2026	2027	2028	2029	2030 ff	gesamt	
Gesamtausgaben (davon ggf. als VE)	2.250.000	450.000	0	0	0	0	2.700.000	
Zuschüsse/Beiträge	562.500	112.500	0	0	0	0	675.000	
SEH Mittel	1.687.500	337.500	0	0	0	0	2.025.000	
Folgaufwendungen bei Produkt:								
-Abschreibungen	0	0	40.500	40.500	40.500	2.578.500	2.700.000	
-Versicherungen	0	0	0	0	0	0	0	
-Steuern	0	0	0	0	0	0	0	
-Personalkosten	0	0	0	0	0	0	0	
-Reparaturen, ggf. Pauschale	0	0	0	0	0	0	0	
-Wartungen	0	0	0	0	0	0	0	
-Energie (Strom, Heizung etc.)	0	0	0	0	0	0	0	
-Sonstiges	0	0	0	0	0	0	0	
Gesamt	0	0	40.500	40.500	40.500	2.578.500	2.700.000	
Erlöse bei Produkt: (Gebühren, Mieten etc.)								
	0	0	30.375	30.375	30.375	1.933.875	2.025.000	
Gesamt	0	0	30.375	30.375	30.375	1.933.875	2.025.000	
Auflösung Sonderposten bei Produkt: (Zuschüsse, Beiträge etc.)								
	0	0	10.125	10.125	10.125	644.625	675.000	
Gesamt	0	0	10.125	10.125	10.125	644.625	675.000	
Zuschuss (-)/Überschuss ()	0	0	0	0	0	0	0	

Sachdarstellung:

Nach der Maßnahme des BA I "An der Aurach" wird nach Vorgaben des WWA auch der Folgeabschnitt umgesetzt. Die Maßnahme muss bis 2026 abgeschlossen sein.

Bei den Einnahmen wurde der Straßenentwässerungsanteil in Höhe von 25 % berücksichtigt.
Kanalherstellungsbeiträge werden nicht erhoben, da keine neuen "Flächen" erschlossen werden.

Mittelfristige Investitionsplanung 2025 - 2030								(in EUR)
Produkt:	538177							Nr. 10
Bezeichnung der Maßnahme:	Kanalauswechslung Fichte- und Wielandstraße							
Finanzierung	bis 2025	2026	2027	2028	2029	2030 ff	gesamt	
Gesamtausgaben (davon ggf. als VE)	50.000	0	0	0	0	1.500.000	1.550.000	
Zuschüsse/Beiträge	0	0	0	0	0	387.500	387.500	
SEH Mittel	50.000	0	0	0	0	1.112.500	1.162.500	
Folgaufwendungen bei Produkt:								
-Abschreibungen	0	0	0	0	0	1.550.000	1.550.000	
-Versicherungen	0	0	0	0	0	0	0	
-Steuern	0	0	0	0	0	0	0	
-Personalkosten	0	0	0	0	0	0	0	
-Reparaturen, ggf. Pauschale	0	0	0	0	0	0	0	
-Wartungen	0	0	0	0	0	0	0	
-Energie (Strom, Heizung etc.)	0	0	0	0	0	0	0	
-Sonstiges	0	0	0	0	0	0	0	
Gesamt	0	0	0	0	0	1.550.000	1.550.000	
Erlöse bei Produkt: (Gebühren, Mieten etc.)	0	0	0	0	0	1.162.500	1.162.500	
Gesamt	0	0	0	0	0	1.162.500	1.162.500	
Auflösung Sonderposten bei Produkt: (Zuschüsse, Beiträge etc.)	0	0	0	0	0	387.500	387.500	
Gesamt	0	0	0	0	0	387.500	387.500	
Zuschuss (-)/Überschuss ()	0	0	0	0	0	0	0	

Sachdarstellung:

Aufgrund des schlechten Kanal- und Straßenzustandes sind die Fichte- und Wielandstraße in den nächsten Jahren zu erneuern.

Bei den Einnahmen wurde ggf. der Straßenentwässerungsanteil in Höhe von 25 % berücksichtigt.
Kanalherstellungsbeiträge werden nicht erhoben, da keine neuen "Flächen" erschlossen werden.

Mittelfristige Investitionsplanung 2025 - 2030 (in EUR)							
Produkt:	538180			Nr. 11			
Bezeichnung der Maßnahme:	Ertüchtigung Pumpwerk Herzo Base						
Finanzierung	bis 2025	2026	2027	2028	2029	2030 ff	gesamt
Gesamtausgaben (davon ggf. als VE)	1.200.000	0	1.400.000 1.400.000	0	0	0	2.600.000
Zuschüsse/Beiträge	300.000	0	350.000	0	0	0	650.000
SEH Mittel	900.000	0	1.050.000	0	0	0	1.950.000
Folgaufwendungen bei Produkt:							
-Abschreibungen	0	0	65.000	65.000	65.000	2.405.000	2.600.000
-Versicherungen	0	0	0	0	0	0	0
-Steuern	0	0	0	0	0	0	0
-Personalkosten	0	0	0	0	0	0	0
-Reparaturen, ggf. Pauschale	0	0	0	0	0	0	0
-Wartungen	0	0	0	0	0	0	0
-Energie (Strom, Heizung etc.)	0	0	0	0	0	0	0
-Sonstiges	0	0	0	0	0	0	0
Gesamt	0	0	65.000	65.000	65.000	2.405.000	2.600.000
Erlöse bei Produkt: (Gebühren, Mieten etc.)	0	0	48.750	48.750	48.750	1.803.750	1.950.000
Gesamt	0	0	48.750	48.750	48.750	1.803.750	1.950.000
Auflösung Sonderposten bei Produkt: (Zuschüsse, Beiträge etc.)	0	0	16.250	16.250	16.250	601.250	650.000
Gesamt	0	0	16.250	16.250	16.250	601.250	650.000
Zuschuss (-)/Überschuss ()	0	0	0	0	0	0	0

Sachdarstellung:

Das bisherige provisorische Pumpwerk wird umgebaut bzw. durch ein neues Pumpwerk ersetzt. Die Detailplanungen laufen derzeit und sollen ab Anfang 2026 umgesetzt (ausgeschrieben) werden.

Bei den Einnahmen wurde ggf. der Straßenentwässerungsanteil in Höhe von 25 % berücksichtigt. Kanalherstellungsbeiträge werden nicht erhoben, da keine neuen "Flächen" erschlossen werden.

Mittelfristige Investitionsplanung 2025 - 2030								(in EUR)
Produkt:	538182				Nr. 12			
Bezeichnung der Maßnahme:	Kanalverlegung Industriestraße							
Finanzierung	bis 2025	2026	2027	2028	2029	2030 ff	gesamt	
Gesamtausgaben (davon ggf. als VE)	0	0	0	0	0	1.250.000	1.250.000	
Zuschüsse/Beiträge	0	0	0	0	0	312.500	312.500	
SEH Mittel	0	0	0	0	0	937.500	937.500	
Folgaufwendungen bei Produkt:								
-Abschreibungen	0	0	0	0	0	1.250.000	1.250.000	
-Versicherungen	0	0	0	0	0	0	0	
-Steuern	0	0	0	0	0	0	0	
-Personalkosten	0	0	0	0	0	0	0	
-Reparaturen, ggf. Pauschale	0	0	0	0	0	0	0	
-Wartungen	0	0	0	0	0	0	0	
-Energie (Strom, Heizung etc.)	0	0	0	0	0	0	0	
-Sonstiges	0	0	0	0	0	0	0	
Gesamt	0	0	0	0	0	1.250.000	1.250.000	
Erlöse bei Produkt: (Gebühren, Mieten etc.)	0	0	0	0	0	937.500	937.500	
Gesamt	0	0	0	0	0	937.500	937.500	
Auflösung Sonderposten bei Produkt: (Zuschüsse, Beiträge etc.)	0	0	0	0	0	312.500	312.500	
Gesamt	0	0	0	0	0	312.500	312.500	
Zuschuss (-)/Überschuss ()	0	0	0	0	0	0	0	

Sachdarstellung:

Die Baumaßnahme wird in Absprache mit dem ZV StUB für die Endhaltestelle geplant und durchgeführt.

Bei den Einnahmen wurde der Straßenentwässerungsanteil in Höhe von 25 % berücksichtigt.
Kanalherstellungsbeiträge werden nicht erhoben, da keine neuen "Flächen" erschlossen werden.

Mittelfristige Investitionsplanung 2025 - 2030 (in EUR)							
Produkt:	538183			Nr. 13			
Bezeichnung der Maßnahme:	Kanalauswechslung Ploner-/Edergasse						
Finanzierung	bis 2025	2026	2027	2028	2029	2030 ff	gesamt
Gesamtausgaben (davon ggf. als VE)	1.580.000	0	370.000	850.000	0	0	2.800.000
Zuschüsse/Beiträge	197.500	197.500	92.500	212.500	0	0	700.000
SEH Mittel	1.382.500	-197.500	277.500	637.500	0	0	2.100.000
Folgaufwendungen bei Produkt:							
-Abschreibungen	0	0	0	29.250	42.000	2.728.750	2.800.000
-Versicherungen	0	0	0	0	0	0	0
-Steuern	0	0	0	0	0	0	0
-Personalkosten	0	0	0	0	0	0	0
-Reparaturen, ggf. Pauschale	0	0	0	0	0	0	0
-Wartungen	0	0	0	0	0	0	0
-Energie (Strom, Heizung etc.)	0	0	0	0	0	0	0
-Sonstiges	0	0	0	0	0	0	0
Gesamt	0	0	0	29.250	42.000	2.728.750	2.800.000
Erlöse bei Produkt: (Gebühren, Mieten etc.)	0	0	0	21.938	31.500	2.046.563	2.100.000
Gesamt	0	0	0	21.938	31.500	2.046.563	2.100.000
Auflösung Sonderposten bei Produkt: (Zuschüsse, Beiträge etc.)	0	0	0	7.313	10.500	682.188	700.000
Gesamt	0	0	0	7.313	10.500	682.188	700.000
Zuschuss (-)/Überschuss ()	0	0	0	0	0	0	0

Sachdarstellung:

Aufgrund des schlechten Kanal- und Straßenzustandes soll u.a. die Kanalisation in der Ploner- und Edergasse erneuert und hydraulisch in drei Bauabschnitten angepasst werden.

Bei den Einnahmen wurde ggf. der Straßenentwässerungsanteil in Höhe von 25 % berücksichtigt. Kanalherstellungsbeiträge werden nicht erhoben, da keine neuen "Flächen" erschlossen werden.

Mittelfristige Investitionsplanung 2025 - 2030 (in EUR)							
Produkt:	538185			Nr. 14			
Bezeichnung der Maßnahme:	Kanalauswechslung Hintere Gasse						
Finanzierung	bis 2025	2026	2027	2028	2029	2030 ff	gesamt
Gesamtausgaben (davon ggf. als VE)	0	700.000	1.000.000 1.000.000	0	0	0	1.700.000
Zuschüsse/Beiträge	0	175.000	250.000	0	0	0	425.000
SEH Mittel	0	525.000	750.000	0	0	0	1.275.000
Folgaufwendungen bei Produkt:							
-Abschreibungen	0	0	0	25.500	25.500	1.649.000	1.700.000
-Versicherungen	0	0	0	0	0	0	0
-Steuern	0	0	0	0	0	0	0
-Personalkosten	0	0	0	0	0	0	0
-Reparaturen, ggf. Pauschale	0	0	0	0	0	0	0
-Wartungen	0	0	0	0	0	0	0
-Energie (Strom, Heizung etc.)	0	0	0	0	0	0	0
-Sonstiges	0	0	0	0	0	0	0
Gesamt	0	0	0	25.500	25.500	1.649.000	1.700.000
Erlöse bei Produkt: (Gebühren, Mieten etc.)	0	0	0	19.125	19.125	1.236.750	1.275.000
Gesamt	0	0	0	19.125	19.125	1.236.750	1.275.000
Auflösung Sonderposten bei Produkt: (Zuschüsse, Beiträge etc.)	0	0	0	6.375	6.375	412.250	425.000
Gesamt	0	0	0	6.375	6.375	412.250	425.000
Zuschuss (-)/Überschuss ()	0	0	0	0	0	0	0

Sachdarstellung:

Aufgrund des schlechten Kanal- und Straßenzustandes soll u.a. die Kanalisation erneuert und hydraulisch angepasst werden.

Bei den Einnahmen wurde ggf. der Straßenentwässerungsanteil in Höhe von 25 % berücksichtigt. Kanalherstellungsbeiträge werden nicht erhoben, da keine neuen "Flächen" erschlossen werden.

Mittelfristige Investitionsplanung 2025 - 2030								(in EUR)
Produkt:	538186				Nr. 15			
Bezeichnung der Maßnahme:	Kanalauswechslung Rathgeberstraße							
Finanzierung	bis 2025	2026	2027	2028	2029	2030 ff	gesamt	
Gesamtausgaben (davon ggf. als VE)	0	0	0	0	0	1.000.000	1.000.000	
Zuschüsse/Beiträge	0	0	0	0	0	1.000.000	1.000.000	
SEH Mittel	0	0	0	0	0	0	0	
Folgaufwendungen bei Produkt:								
-Abschreibungen	0	0	0	0	0	1.000.000	1.000.000	
-Versicherungen	0	0	0	0	0	0	0	
-Steuern	0	0	0	0	0	0	0	
-Personalkosten	0	0	0	0	0	0	0	
-Reparaturen, ggf. Pauschale	0	0	0	0	0	0	0	
-Wartungen	0	0	0	0	0	0	0	
-Energie (Strom, Heizung etc.)	0	0	0	0	0	0	0	
-Sonstiges	0	0	0	0	0	0	0	
Gesamt	0	0	0	0	0	1.000.000	1.000.000	
Erlöse bei Produkt: (Gebühren, Mieten etc.)	0	0	0	0	0	0	0	
Gesamt	0	0	0	0	0	0	0	
Auflösung Sonderposten bei Produkt: (Zuschüsse, Beiträge etc.)	0	0	0	0	0	1.000.000	1.000.000	
Gesamt	0	0	0	0	0	1.000.000	1.000.000	
Zuschuss (-)/Überschuss ()	0	0	0	0	0	0	0	

Sachdarstellung:

Im Zusammenhang mit der StUB ist vor dem Gleisbau der Kanal unter die Gleise zu verlegen.

Ein Kostenersatz durch den Zweckverband ist voraussichtlich gegeben bzw. mit allg. Deckungsmittel zu begleichen.

Bei den Einnahmen wurde ggf. der Straßenentwässerungsanteil in Höhe von 25 % berücksichtigt.

Kanalherstellungsbeiträge werden nicht erhoben, da keine neuen "Flächen" erschlossen werden.

Mittelfristige Investitionsplanung 2025 - 2030 (in EUR)							
Produkt:	538187			Nr. 16			
Bezeichnung der Maßnahme:	Auflagen aus Wasserrechtsbescheiden (u.a. vier Regenüberlaufbecken, Straßenquerung und Entwässerungsgräben)						
Finanzierung	bis 2025	2026	2027	2028	2029	2030 ff	gesamt
Gesamtausgaben (davon ggf. als VE)	0	770.000	780.000 780.000	0	0	0	1.550.000
Zuschüsse/Beiträge	0	192.500	195.000	0	0	0	387.500
SEH Mittel	0	577.500	585.000	0	0	0	1.162.500
Folgaufwendungen bei Produkt:							
-Abschreibungen	0	0	19.250	38.750	38.750	1.453.250	1.550.000
-Versicherungen	0	0	0	0	0	0	0
-Steuern	0	0	0	0	0	0	0
-Personalkosten	0	0	0	0	0	0	0
-Reparaturen, ggf. Pauschale	0	0	0	0	0	0	0
-Wartungen	0	0	0	0	0	0	0
-Energie (Strom, Heizung etc.)	0	0	0	0	0	0	0
-Sonstiges	0	0	0	0	0	0	0
Gesamt	0	0	19.250	38.750	38.750	1.453.250	1.550.000
Erlöse bei Produkt: (Gebühren, Mieten etc.)	0	0	14.438	29.063	29.063	1.089.938	1.162.500
Gesamt	0	0	14.438	29.063	29.063	1.089.938	1.162.500
Auflösung Sonderposten bei Produkt: (Zuschüsse, Beiträge etc.)	0	0	4.813	9.688	9.688	363.313	387.500
Gesamt	0	0	4.813	9.688	9.688	363.313	387.500
Zuschuss (-)/Überschuss ()	0	0	0	0	0	0	0

Sachdarstellung:

Aufgrund von Auflagen in Wasserrechtsbescheiden sind Nachrüstungen an vier RÜB's (RÜB 6 Schaeffler, RÜB 14 Berufsschule, RÜB 20 Hauptendorf und RÜB 25 Niederndorf Süd), eine Straßenquerung und die Herstellung von Entwässerungsgräben notwendig.

Bei den Einnahmen wurde ggf. der Straßenentwässerungsanteil in Höhe von 25 % berücksichtigt. Kanalherstellungsbeiträge werden nicht erhoben, da keine neuen "Flächen" erschlossen werden.

Mittelfristige Investitionsplanung 2025 - 2030 (in EUR)							
Produkt:	538188			Nr. 17			
Bezeichnung der Maßnahme:	Kanalauswechslung Eichendorffstraße						
Finanzierung	bis 2025	2026	2027	2028	2029	2030 ff	gesamt
Gesamtausgaben (davon ggf. als VE)	0	1.000.000	200.000 200.000	0	0	0	1.200.000
Zuschüsse/Beiträge	0	250.000	50.000	0	0	0	300.000
SEH Mittel	0	750.000	150.000	0	0	0	900.000
Folgaufwendungen bei Produkt:							
-Abschreibungen	0	0	0	18.000	18.000	1.164.000	1.200.000
-Versicherungen	0	0	0	0	0	0	0
-Steuern	0	0	0	0	0	0	0
-Personalkosten	0	0	0	0	0	0	0
-Reparaturen, ggf. Pauschale	0	0	0	0	0	0	0
-Wartungen	0	0	0	0	0	0	0
-Energie (Strom, Heizung etc.)	0	0	0	0	0	0	0
-Sonstiges	0	0	0	0	0	0	0
Gesamt	0	0	0	18.000	18.000	1.164.000	1.200.000
Erlöse bei Produkt: (Gebühren, Mieten etc.)	0	0	0	13.500	13.500	873.000	900.000
Gesamt	0	0	0	13.500	13.500	873.000	900.000
Auflösung Sonderposten bei Produkt: (Zuschüsse, Beiträge etc.)	0	0	0	4.500	4.500	291.000	300.000
Gesamt	0	0	0	4.500	4.500	291.000	300.000
Zuschuss (-)/Überschuss ()	0	0	0	0	0	0	0

Sachdarstellung:

Aufgrund des schlechten Kanalzustandes soll u.a. die Kanalisation erneuert werden. Die Maßnahme ist mit der HerzoWerke GmbH abgestimmt.

Bei den Einnahmen wurde ggf. der Straßenentwässerungsanteil in Höhe von 25 % berücksichtigt. Kanalherstellungsbeiträge werden nicht erhoben, da keine neuen "Flächen" erschlossen werden.

Mittelfristige Investitionsplanung 2025 - 2030 (in EUR)							
Produkt:	538189/538999			Nr. 99			
Bezeichnung der Maßnahme:	künftige Investitionen und Beiträge						
Finanzierung	bis 2025	2026	2027	2028	2029	2030 ff	gesamt
Gesamtausgaben (davon ggf. als VE)	0	0	0	0	0	0	0
Zuschüsse/Beiträge	0	120.000	120.000	120.000	120.000	120.000	600.000
SEH Mittel	0	-120.000	-120.000	-120.000	-120.000	-120.000	-600.000
Folgeaufwendungen bei Produkt:							
-Abschreibungen	0	0	0	0	0	0	0
-Versicherungen	0	0	0	0	0	0	0
-Steuern	0	0	0	0	0	0	0
-Personalkosten	0	0	0	0	0	0	0
-Reparaturen, ggf. Pauschale	0	0	0	0	0	0	0
-Wartungen	0	0	0	0	0	0	0
-Energie (Strom, Heizung etc.)	0	0	0	0	0	0	0
-Sonstiges	0	0	0	0	0	0	0
Gesamt	0	0	0	0	0	0	0
Erlöse bei Produkt: (Gebühren, Mieten etc.)	0	-2.400	-4.800	-7.200	-9.600	-576.000	-600.000
Gesamt	0	-2.400	-4.800	-7.200	-9.600	-576.000	-600.000
Auflösung Sonderposten bei Produkt: (Zuschüsse, Beiträge etc.)	0	2.400	4.800	7.200	9.600	576.000	600.000
Gesamt	0	2.400	4.800	7.200	9.600	576.000	600.000
Zuschuss (-)/Überschuss ()	0	0	0	0	0	0	0

Sachdarstellung:

Hier werden Investitionen im Abwasserbereich pauschal dargestellt, welche aus heutiger Sicht noch nicht absehbar sind.

Bei den Einnahmen wurde ggf. der Straßenentwässerungsanteil in Höhe von 25 % berücksichtigt.

Für Kanalherstellungsbeiträge werden pauschal 100.000 EUR angesetzt (Nachverdichtung).

Für investive Kostenersätze von den Gasteinleitern werden pauschal 20.000 EUR angesetzt.

Teil C - SEH Stellenplan 2026

Arbeitnehmer SEH

Entgeltgruppe	Zahl der Stellen 2026	Zahl der Stellen 2025	Zahl der tats. besetzten Stellen am 30.06.2025	Erläuterungen
14	0,200	0,350	0,381	
13	0,040	0,040	0,040	
12	0,550	0,500	0,500	
11				
10	0,300	0,450	0,481	
9 c	1,150	1,100	0,100	
9 b	1,978	1,196	0,554	
9 a			0,496	
8	2,391	1,892	1,441	
7	2,000	1,700	1,375	
6	7,000	8,000	7,000	
5	1,700	1,000	0,867	
4	1,000	2,000		
3	1,000	1,000	3,000	
2	0,545	0,545	0,533	
1				
Insgesamt	19,854	19,773	16,767	

Beamte SEH

3. Qualifikationsebene	Zahl der Stellen 2026	Zahl der Stellen 2025	Zahl der tats. besetzten Stellen am 30.06.2025	Erläuterungen
A 13	0,360	0,360	0,360	
A 12				
Insgesamt	0,360	0,360	0,360	

Teil C - SEH Stellenübersicht Gliederung 2026

Arbeitnehmer SEH

Produkt	Bezeichnung	Engeltgruppen:																Erläuterungen	
		1	2	3	4	5	6	7	8	9 a	9 b	9 c	10	11	12	13	14		Insg.
538110.501200	Verrechnung SEH-Personalkosten Kläranlage		0,545	0,200	0,600	0,750	4,500	1,600	0,400		0,750	0,580	0,250		0,300	0,020	0,200	10,695	
538120.501200	Verrechnung SEH-Personalkosten Kanalnetz			0,800	0,400	0,950	2,500	0,400	1,991		1,228	0,570	0,050		0,250	0,020		9,159	
Insgesamt			0,545	1,000	1,000	1,700	7,000	2,000	2,391		1,978	1,150	0,300		0,550	0,040	0,200	19,854	

Beamte SEH

Produkt	Bezeichnung	Besoldungsgruppen:														Insg.	Erläuterungen
		Wahlbeamte B3	4. Qualifikationsebene			3. Qualifikationsebene				2. Qualifikationsebene							
			A15	A14	A13	A13	A12	A11	A10	A9	A9	A8	A7	A6			
538110.501100	Verrechnung SEH-Personalkosten Kläranlage					0,180										0,180	
538120.501100	Verrechnung SEH-Personalkosten Kanalnetz					0,180										0,180	
Insgesamt						0,360										0,360	

Übersicht zur Beurteilung der dauernden Leistungsfähigkeit 2026

	Ergebnis 2024 1	Ansatz 2025 2	Ansatz 2026 3	Plan 2027 4	Plan 2028 5	Plan 2029 6
1. Saldo aus laufender Verwaltungstätigkeit Finanzhaushalt Saldo 3	1.916.161	672.820	1.139.720	1.215.660	1.211.750	1.294.440
1.1 - Einz. aus lfd. Verwaltungstätigkeit mit Zweckbindung für bestimmte Auszahlungen Teilfinanzhaushalte	0	0	0	0	0	0
1.2 - Bedarfszuweisungen Konto 6121	0	0	0	0	0	0
1.3 - Ordentliche Tilgung von Krediten Konten 792x	1.200.000	1.200.000	1.200.000	1.200.000	1.200.000	1.200.000
1.4 + Rückflüsse von Ausleihungen Kontenart 686	0	0	0	0	0	0
1.5 + Investitionspauschalen nach Art. 12 FAG Konto 6811x	0	0	0	0	0	0
2. = Bereinigtes Zahlungsergebnis	716.161	-527.180	-60.280	15.660	11.750	94.440
Nachrichtliche Angaben zum Finanzhaushalt						
3. Auszahlungen für den Erwerb von beweglichem Sachvermögen Finanzhaushalt Zeile 22	261.018	30.000	260.000	10.000	10.000	10.000
4. Auszahlungen für Baumaßnahmen an Straßen Konto 7852x	0	0	0	0	0	0
5. Einzahlungen aus Zuwendungen, Beiträgen und ähnlichen Entgelten für Baumaßnahmen an Straßen Konten 681x, 688x	0	0	0	0	0	0
6. Außerordentliche Tilgung von Krediten Konten 792x	0	0	0	0	0	0
7. Tilgung zur Umschuldung Konten 792x	0	0	0	0	0	0
8. Einzahlungen aus der Veräußerung von Sachvermögen Finanzhaushalt Zeile 17	0	0	0	0	0	0
9. Einzahlungen aus der Veräußerung von Finanzanlagen Finanzhaushalt Zeile 18	0	0	0	0	0	0
10. Einzahlungen aus der Veräußerung von Liquiditätsreserven Konten 699x	0	0	0	0	0	0
11. Auszahlungen für Renten (Leibrenten) für die Abtretung von Grundstücken Konto 7821x	0	0	0	0	0	0
12. Leasingraten (soweit vermögensirksam) Konten 782x, 783x	0	0	0	0	0	0
13. Auszahlungen für ÖPP-Modelle und Ähnliches (soweit vermögenswirksam) Konto 782x	0	0	0	0	0	0
Nachrichtliche Angaben zum Ergebnishaushalt						
14. Planmäßige Abschreibungen auf immaterielle Vermögensgegenstände und Sachanlagen abzüglich Ergebnishaushalt Zeile 14	2.576.537	2.207.940	2.282.670	2.310.770	2.394.820	2.455.120
14.1 - Erträge aus der Auflösung von Sonderposten aus Zuwendungen Kontenart 416	845.947	759.370	780.390	756.000	752.340	745.770
14.2 - Erträge aus der Auflösung von Sonderposten aus Beiträgen und ähnlichen Entgelten Kontenart 437	330.419	340.870	335.830	361.610	381.290	404.290
15. = Nettoabschreibungen	1.400.171	1.107.700	1.166.450	1.193.160	1.261.190	1.305.060
16. Zuführungen zu Rückstellungen für Pensionen und ähnlichen Verpflichtungen Kontenarten 505 bis 507, 515 bis 517	9.800	6.400	10.600	10.600	10.600	10.600
16.1 + Zuführungen zu Umweltrückstellungen Konten 5492x	0	0	0	0	0	0
16.2 + Zuführungen zu sonstigen Rückstellungen Kontenart/Konten 508,509,5492x	0	1.900	1.400	1.400	1.400	1.400
16.3 - Erträge aus der Auflösung von Rückstellungen Konten 4582x	28.269	400	12.000	12.000	12.000	12.000
17. = Nettozuführungen zu Rückstellungen	-18.469	7.900	0	0	0	0

Übersicht zur Beurteilung der dauernden Leistungsfähigkeit 2026

	Ergebnis 2024 1	Ansatz 2025 2	Ansatz 2026 3	Plan 2027 4	Plan 2028 5	Plan 2029 6
18. Buchgewinne bei Veräußerung - ordentlich Kontenart 454,455	0	0	0	0	0	0
19. Buchverluste ber Veräußerung - ordentlich Kontenart 547	74	0	0	0	0	0
20. Außerplanmäßige Abschreibungen (ordentlich) Konten 572x, 573x, 574x	24.279	0	0	0	0	0
davon						
auf immaterielle Vermögensgegenstände und Sachanlagen Konten 574x	0	0	0	0	0	0
auf Finanzanlagen Konten 572x	0	0	0	0	0	0
auf Forderungen Konten 5732	24.279	0	0	0	0	0
auf sonstiges Umlaufvermögen Konten 5731, 5739	0	0	0	0	0	0
21. Außerordentliche Erträge Ergebnishaushalt Zeile 19	0	0	0	0	0	0
davon						
Buchgewinne aus immateriellen Vermögensgegenständen und Sachanlagen Konten 4911, 4912	0	0	0	0	0	0
Buchgewinne aus Finanzanlagen Konten 4913	0	0	0	0	0	0
Buchgewinne aus Umlaufvermögen Konten 4914	0	0	0	0	0	0
sonstige zahlungswirksame außerordentliche Erträge Konten 492x	0	0	0	0	0	0
davon Zuschreibungen Konten 492x	0	0	0	0	0	0
22. Außerordentliche Aufwendungen Ergebnishaushalt Zeile 20	0	0	0	0	0	0
davon						
Buchverluste aus immateriellen Vermögensgegenständen und Sachanlagen Konten 5912, 5913	0	0	0	0	0	0
Buchverluste aus Finanzanlagen Konten 5914	0	0	0	0	0	0
Buchverluste aus Umlaufvermögen Konten 5915	0	0	0	0	0	0
Abschreibungen auf immaterielle Vermögensgegenstände und Sachanlagen Konten 5916, 5917	0	0	0	0	0	0
Abschreibungen auf Finanzanlagen Konten 5918	0	0	0	0	0	0
Abschreibungen auf Umlaufvermögen Konten 5919	0	0	0	0	0	0
Sonstige nicht zahlungswirksame außerordentliche Aufwendungen Konten 5911	0	0	0	0	0	0
Zahlungswirksame außerordentliche Aufwendungen Konten 5911	0	0	0	0	0	0
Nachrichtliche Angaben zum Haushaltsausgleich						
23. Ergebnisbezogener Haushaltsausgleich Ergebnishaushalt Jahresergebnis Saldo 7	843.636	-152.104	131.410	180.640	108.700	147.520

Übersicht zur Beurteilung der dauernden Leistungsfähigkeit 2026

	Stand zu Beginn des Haushaltsjahres				Veränderung im Haus- haltsjahr 2026 5	Stand nach Ablauf Haushaltsjahr 2026 6
	2023 1	2024 2	2025 3	2026 4		
24. Allgemeine Rücklage (Nettoposition) Rücklagenübersicht Spalten 1,2 -4	18.024.465	18.024.465	18.024.465	18.024.465	0	18.024.465
25.. Rücklagen aus nicht ertragswirksam aufzulösenden Zuwendungen Bilanz 202	0	0	0	0	0	0
26. Ergebnisrücklagen Bilanz 203	3.891.972	5.175.277	5.403.958	4.818.131	195.237	5.013.368
27. Ergebnisvortrag Bilanz 204	926.159	-161.909	229.793	1.659.256	-347.341	1.311.915
28. nicht aufzulösende Sonderposten Bilanz 231x + 232x	0	0	0	0	0	0
29. aufzulösende Sonderposten Bilanz 231x + 232x	31.463.648	31.812.332	31.375.162	31.940.290	82.780	32.023.070
30. Liquiditätsreserven Konten 142 + 181 -182	5.089.175	5.160.458	5.601.637	4.817.207	-376.280	4.440.927
davon						
Wertpapiere des Umlaufvermögens	0	0	0	0	0	0
Geldanlagen	5.089.175	5.160.458	5.601.637	4.817.207	-376.280	4.440.927

Rücklagenübersicht 2026

Art der Rücklage	Stand zum Beginn	Stand zum Beginn	Veränderung im	Stand nach
	des Vorjahres	des	Haushaltsjahr	Ablauf des
	2025	Haushaltsjahres	2026	Haushaltsjahres
	1	2	3	4
1 Allgemeine Rücklage (Nettoposition)	18.024.465	18.024.465	0	18.024.465
2 Rücklagen aus nicht ertragswirksam aufzulösenden Zuwendungen	0	0	0	0
3 Ergebnisrücklagen	5.403.958	4.818.131	195.237	5.013.367
4 Ergebnisvortrag	229.793	1.659.256	-347.341	1.311.915
5 Summe = Eigenkapital	23.658.216	24.501.852	null	24.349.748

Rückstellungsübersicht 2026 voraussichtlicher Stand der Rückstellungen

Art der Rückstellungen	Stand zu Beginn	Stand zu Beginn	Veränderung im	Stand nach
	des Vorjahres	des	Haushaltsjahr	Ablauf des
	2025	Haushaltsjahres	2026	Haushaltsjahres
	1	2	3	4
1. Rückstellungen für Pensionen und ähnliche Verpflichtungen	116.218	122.618	10.600	133.218
1.1. für Pensionsverpflichtungen	116.218	122.218	10.000	132.218
1.2. für Verpflichtungen aus Altersteilzeit und ähnlichen Maßnahmen, Beihilfen	0	400	600	1.000
2. Umweltrückstellungen	0	0	0	0
3. Instandhaltungsrückstellungen	0	0	0	0
4. Rückstellungen im Rahmen des Finanzausgleiches und Steuerschuldverhältnissen	0	0	0	0
5. Rückstellungen für drohende Verpf. aus Bürgschaften, Gewährverträgen und anhängige Verfahren	0	0	0	0
6. Sonstige Rückstellungen	40.998	42.898	1.400	44.298
7. Summe aller Rückstellungen	157.216	165.516	12.000	177.516

Übersicht voraussichtlicher Stand der Verbindlichkeiten aus Krediten und kreditähnlichen Rechtsgeschäften 2026

Art der Verbindlichkeiten	Stand zu Beginn des Vorjahres 2025 1	Stand zu Beginn des Haushaltsjahres 2026 2	mit einer Restlaufzeit der Verbindlichkeiten von			Veränderung im Haushaltsjahr 2026 6	Stand nach Ablauf des Haushaltsjahres 2026 7
			bis zu 1 Jahr 3	1 bis 5 Jahre 4	mehr als 5 Jahre 5		
1 Anleihen	0	0	0	0	0	0	0
2 Verbindlichkeiten aus Investitionskrediten	22.100.000	24.900.000	0	0	0	1.300.000	26.200.000
2.1 vom Bund	0	0	0	0	0	0	0
2.2 vom Land	0	0	0	0	0	0	0
2.3 von Gemeinden und Gemeindeverbänden	22.100.000	24.900.000	0	0	0	1.300.000	26.200.000
2.4 von Zweckverbänden u. dgl.	0	0	0	0	0	0	0
2.5 vom sonstigen öffentlichen Bereich	0	0	0	0	0	0	0
2.6 von Sondervermögen	0	0	0	0	0	0	0
2.7 von verbundenen Unternehmen	0	0	0	0	0	0	0
2.8 von Beteiligungen	0	0	0	0	0	0	0
2.9 von sonstigen öffentlichen Sonderrechnungen	0	0	0	0	0	0	0
2.10 vom Kreditmarkt	0	0	0	0	0	0	0
3 Verbindlichkeiten aus Vorgängen, die Kreditaufnahmen wirtschaftlich gleichkommen	0	0	0	0	0	0	0
3.1 Hypotheken-, Grund- und Rentenschulden	0	0	0	0	0	0	0
3.2 Restkaufgelder im Zusammenhang mit Grundstücksgeschäften	0	0	0	0	0	0	0
3.3 Leasinggeschäfte	0	0	0	0	0	0	0
3.4 Leibrentenverträge	0	0	0	0	0	0	0
3.5 Schuldübernahmen	0	0	0	0	0	0	0
3.6 Verträge über die Durchführung städtebaulicher Maßnahmen	0	0	0	0	0	0	0
3.7 Verpflichtung zur Gewährung von Schuldendiensthilfen an Dritte	0	0	0	0	0	0	0
3.8 Sonstige einer Kreditaufnahme wirtschaftlich gleichkommende Vorgänge	0	0	0	0	0	0	0
4 Summe der Verbindlichkeiten	22.100.000	24.900.000	0	0	0	1.300.000	26.200.000
Nachrichtlich:							
1 Innere Darlehen von rechtlich unselbstständigen Einrichtungen	0	0	0	0	0	0	0

Übersicht voraussichtlicher Stand der Verbindlichkeiten aus Krediten und kreditähnlichen Rechtsgeschäften 2026

Art der Verbindlichkeiten	Stand zu Beginn des Vorjahres	Stand zu Beginn des Haushaltsjahres	mit einer Restlaufzeit der Verbindlichkeiten von			Veränderung im Haushaltsjahr 2026	Stand nach Ablauf des Haushaltsjahres 2026
	2025	2026	bis zu 1 Jahr	1 bis 5 Jahre	mehr als 5 Jahre		
	1	2	3	4	5	6	7
2 Schulden der Sondervermögen mit Sonderrechnung	0	0	0	0	0	0	0
2.1 aus Krediten	0	0	0	0	0	0	0
2.2 aus kreditähnlichen Rechtsgeschäften	0	0	0	0	0	0	0

Stadtentwässerung Herzogenaurach

Übersicht über den voraussichtlichen Stand der liquiden Mittel

Art	Stand zu Beginn des Vorjahres (1. Januar 2025)	Voraussichtlicher Stand zu Beginn des Haushaltsjahres 2025
1. Termin und sonstige Einlagen	5.601.637 EUR	4.817.207 EUR
2. Wertpapiere des Umlaufvermögens	0 EUR	0 EUR
3. Ausleihungen	0 EUR	0 EUR

Stadtentwässerung Herzogenaurach
Anlage zum Haushaltsplan 2026

Übersicht über die im Finanzplanungszeitraum gültigen Kreditermächtigungen aus den Vorjahren und deren Inanspruchnahmen - in 1.000 Euro -

(Muster zu § 1 Abs. 3 Nr. 4 KommHV-Doppik)

Kredit- ermächtigung lt. HH-Satzung (1)	Vorjahre			nicht in Anspruch genommene, gültige Kreditermächtigungen aus Vorjahren (3)	Aktuelles HHJ		Folgejahre			endgültig verfallend nach Ablauf der Gültigkeitsdauer (6)				
	tatsächliche Inanspruchnahme (2)				Kredit- ermächtigung insgesamt (4)	geplante Inanspruch- nahme	geplante Inanspruchnahme							
	HHJ-3	HHJ-2	HHJ-1				HHJ+1	HHJ+2	HHJ+3					
	2023	2024	2025	2023 bis 2025	2026	2026	2027	2028	2029					
1	2	3	4	5	6	7	8	9	10	11				
HHJ-3 2023	5.000	500	1.700	2.800	0	2.500	0				0			
HHJ-2 2024	300		300	0	0		0				0			0
HHJ-1 2025	1.200			1.200	0		0				0	0		0
HHJ 2026	2.500					2.500								
HHJ+1 2027	3.000						3.000							
HHJ+2 2028	1.000							1.000						
HHJ+3 2029	0								0					
Summen:	500	2.000	4.000	0		2.500	3.000	1.000	0	0				

Erläuterungen:

Stand: 28.10.2025

- 1) Festsetzung gemäß jeweiliger Haushaltssatzung bzw. geplante satzungsmäßige Festsetzungen gemäß mittelfristiger Finanzplanung
- 2) tatsächliche Inanspruchnahme der Kreditermächtigung mit Abschluss eines Kreditvertrages; in welchem Umfang die Kreditermächtigung durch den Abschluss des Kreditvertrages in Anspruch genommen wird, bestimmt sich nach der Höhe des Geldbetrags, den der Kreditgeber nach dem abgeschlossenen Kreditvertrag verpflichtet ist, dem Kreditnehmer zur Verfügung zu stellen (Valuta)
- 3) = Delta aus Sp. 1 und den Summen der Sp. 2 bis 4
- 4) = Summe aus Kreditermächtigung gemäß Haushaltssatzung für das aktuelle Haushaltsjahr (vgl. Sp. 1) und noch nicht in Anspruch genommenen, gültigen Kreditermächtigungen aus Vorjahren (vgl. Summe aus Sp. 5)
- 5) Die hier eingetragenen Werte müssen mit der Kreditermächtigung gemäß Haushaltssatzung für das aktuelle Haushaltsjahr bzw. den geplanten Festsetzungen gemäß mittelfristiger Finanzplanung (vgl. Sp. 1) übereinstimmen.
- 6) = Delta aus Sp. 1 und den Summen aus Sp. 2 bis 4, 7 und 8 bis 10

Übersicht Verpflichtungsermächtigungen 2026 -- voraussichtlich fällig werdende Auszahlungen

Verpflichtungs- ermächtigungen im Haushaltsplan des Jahres	Voraussichtlich fällige Auszahlungen						
	2027	2028	2029	2030	2031	2032	Folgejahre
1	2	3	4	5	6	7	8
2026	3.430.000	10.000	800.000	0	0	0	0
Summe	3.430.000	10.000	800.000	0	0	0	0
Kreditaufnahmen (ohne Umschuldungskredite)	2.500.000	800.000	800.000				

Übersicht übertragene Haushaltsermächtigungen -2025

Übersicht über die aus dem Vorjahr (2024) übertragenen Ermächtigungen

Aufstellung der übertragenen Haushaltsermächtigungen für Aufwendungen

Produkt	Bezeichnung	Konto	Bezeichnung	Übertrag
538110	Kläranlage (65)	521110	Aufwendungen für Unterhaltung der eigenen Grundstücke und baulichen Anlagen	14.000,00
538120	Kanalnetz ohne Baumaßnahmen (65)	526120	Aufwendungen für Aus- und Fortbildung, Umschulung	2.500,00
538120	Kanalnetz ohne Baumaßnahmen (65)	529110	Aufwendungen für Dienstleistungen durch Dritte	351.000,00
Gesamtsumme				367.500,00

Aufstellung der übertragenen Haushaltsermächtigungen für Auszahlungen aus laufender Verwaltungstätigkeit

Produkt	Bezeichnung	Konto	Bezeichnung	Übertrag
538110	Kläranlage (65)	721110	Auszahlungen für Unterhaltung der eigenen Grundstücke und baulichen Anlagen	14.000,00
538120	Kanalnetz ohne Baumaßnahmen (65)	726120	Auszahlungen für Aus- und Fortbildung, Umschulung	2.500,00
538120	Kanalnetz ohne Baumaßnahmen (65)	729110	Auszahlungen für Dienstleistungen durch Dritte	351.000,00
Gesamtsumme				367.500,00

Aufstellung der übertragenen Haushaltsermächtigungen für Auszahlungen für Investitionen und Investitionsförderungsmaßnahmen

Produkt	Bezeichnung	Konto	Bezeichnung	Übertrag
538110	Kläranlage (65)	783200	Ausz. für den Erwerb von imm. und bew. Vermögensgegenst. oberhalb dem Wert von 800 EUR	30.000,00
538110	Kläranlage (65)	785110	Auszahlungen für Hochbaumaßnahmen	84.000,00
538110	Kläranlage (65)	785120	Auszahlungen für Tiefbaumaßnahmen	85.000,00
538110	Kläranlage (65)	785130	Auszahlungen für sonstige Baumaßnahmen	157.000,00
538120	Kanalnetz ohne Baumaßnahmen (65)	785130	Auszahlungen für sonstige Baumaßnahmen	120.000,00
538121	Grundstücksanschlüsse (65)	785120	Auszahlungen für Tiefbaumaßnahmen	100.000,00
538156	Erschließung Beethovenstraße (65)	785120	Auszahlungen für Tiefbaumaßnahmen	145.000,00
538161	Kanalauswechslung Burgstaller WEG mit EZG (65)	785120	Auszahlungen für Tiefbaumaßnahmen	973.000,00
538163	Kanalauswechslung Kellergasse (65)	785120	Auszahlungen für Tiefbaumaßnahmen	400.000,00
538174	Regenüberlaufbecken Hammerbach (RÜB 1) MW (65)	785120	Auszahlungen für Tiefbaumaßnahmen	293.000,00
538175	Niederndorf BA II (Stauraumkanal Ebrachweg) (65)	785120	Auszahlungen für Tiefbaumaßnahmen	562.000,00
538179	Anpassungen bei drei Regenrückhaltebecken	785120	Auszahlungen für Tiefbaumaßnahmen	163.000,00
538180	Ertüchtigung Pumpwerk Herzo Base	785120	Auszahlungen für Tiefbaumaßnahmen	157.000,00
538183	Kanalauswechslung Ploner-/Edergasse	785120	Auszahlungen für Tiefbaumaßnahmen	779.000,00
Gesamtsumme				4.048.000,00

Übersicht übertragene Haushaltsermächtigungen -2025

Übersicht über die aus dem Vorjahr (2024) übertragenen Ermächtigungen

Aufstellung der übertragenen Haushaltsermächtigungen für Einzahlungen (Übertragung von Kreditermächtigungen)

Produkt	Bezeichnung	Konto	Bezeichnung	Übertrag
612110	Kredite, Darlehen, Schuldendienst, von Dritten gewährte Schuldendiensthilfen (20)	692235	Investitionskredite zur ordentlichen Tilgung	2.800.000,00
Gesamtsumme				2.800.000,00

Aufstellung der übertragenen Haushaltsermächtigungen für Auszahlungen aus Finanzierungstätigkeit

Produkt	Bezeichnung	Konto	Bezeichnung	Übertrag
---------	-------------	-------	-------------	----------

Es gibt keine übertragenen Haushaltsermächtigungen

Aufstellung der übertragenen Haushaltsermächtigungen für Investitionen und Investitionsfördermaßnahmen

Produkt	Bezeichnung	Konto	Bezeichnung	Übertrag
538110	Kläranlage (65)	037219	Betriebsvorrichtungen in Dienstgebäuden (Verwaltungsgebäude)	80.000,00
538110	Kläranlage (65)	037249	Weitere Bauten sonstiger Gebäude	4.000,00
538110	Kläranlage (65)	071100	Maschinen für Energieversorgung	25.000,00
538110	Kläranlage (65)	071200	Maschinen der Betriebstechnik	5.000,00
538110	Kläranlage (65)	096110	Anlagen im Bau (Tiefbau)	85.000,00
538110	Kläranlage (65)	096120	Anlagen im Bau (sonstige Baumaßnahmen)	157.000,00
538120	Kanalnetz ohne Baumaßnahmen (65)	047450	Regenbauwerke	120.000,00
538121	Grundstücksanschlüsse (65)	096110	Anlagen im Bau (Tiefbau)	100.000,00
538156	Erschließung Beethovenstraße (65)	096110	Anlagen im Bau (Tiefbau)	145.000,00
538161	Kanalauswechslung Burgstaller WEG mit EZG (65)	096110	Anlagen im Bau (Tiefbau)	973.000,00
538163	Kanalauswechslung Kellergasse (65)	096110	Anlagen im Bau (Tiefbau)	400.000,00
538174	Regenüberlaufbecken Hammerbach (RÜB 1) MW (65)	096110	Anlagen im Bau (Tiefbau)	293.000,00
538175	Niederndorf BA II (Stauraumkanal Ebrachweg) (65)	096110	Anlagen im Bau (Tiefbau)	562.000,00
538179	Anpassungen bei drei Regenrückhaltebecken	096110	Anlagen im Bau (Tiefbau)	163.000,00
538180	Ertüchtigung Pumpwerk Herzo Base	096110	Anlagen im Bau (Tiefbau)	157.000,00
538183	Kanalauswechslung Ploner-/Edergasse	096110	Anlagen im Bau (Tiefbau)	779.000,00
538999	Gebühren (NW / SW / StrEntw / Gasteinl.) und Beiträge (20)	231223	Sonderposten aus Zuwendungen (auflösbar) von Gasteinleitern - SW	60.000,00
Gesamtsumme				4.108.000,00

Übersicht übertragene Haushaltsermächtigungen -2025

Übersicht über die aus dem Vorjahr (2024) übertragenen Ermächtigungen

Aufstellung der übertragenen Haushaltsermächtigungen für Kreditermächtigungen

Produkt	Bezeichnung	Konto	Bezeichnung	Übertrag
612110	Kredite, Darlehen, Schuldendienst, von Dritten gewährte Schuldendiensthilfen (20)	3212350	Investitionskredite von Gemeinden (über 5 Jahre, ordentliche Tilgung) - Kreditaufnahme	2.800.000,00
Gesamtsumme				2.800.000,00

Stadtentwässerung Herzogenaurach

Übersicht über Budget´s bzw. Organisationen und Deckungs- sowie Zweckbindungsringe

Budget´s – Organisationen

- 33330 Personalkosten
- 33331 Kläranlage (Produkt 538110)
- 33332 Kanalnetz (Produkt 538120)
- 33333 Gebühren (Produkt 538999)
- 33334 Sonstige Finanzkonten

Deckungsringe

- 3333 Bestandskonten

Zweckbindungsringe

- 1190 Personalkosten
- 3333 Ergebnisplankonten
- 3334 Ergebnisplankonten Kasse

Schlussbilanz 2024

Einschließlich Periode 13

Bilanz zum 31.12.2024

AKTIVA		Vorjahr -Euro-	Haushaltsjahr -Euro-
A.	Anlagevermögen	71.635.933,75	72.510.525,70
I.	Immaterielle Vermögensgegenstände	0,00	0,00
1.	Konzessionen, DV-Lizenzen, sonstige Rechte	0,00	0,00
2.	Geleistete Zuwendungen für Investitionen	0,00	0,00
3.	Anzahlungen auf immaterielle Vermögensgegenstände	0,00	0,00
II.	Sachanlagen	71.635.933,75	72.510.525,70
1.	Unbebaute Grundstücke und grundstücksgleiche Rechte	12.417,34	12.417,34
a)	Grünflächen	0,00	0,00
b)	Ackerland und Ähnliches	0,00	0,00
c)	Wald und Forsten	0,00	0,00
d)	Sonstige unbebaute Grundstücke	0,00	0,00
e)	Grundstücksgleiche Rechte an unbebauten Grundstücken	12.417,34	12.417,34
	025900 Sonstige Grundstücksgleiche Rechte auf unbebauten Grundstücken	12.417,34	12.417,34
2.	Bebaute Grundstücke und grundstücksgleiche Rechte	574.588,42	564.976,75
a)	Grundstücke mit Wohnbauten	0,00	0,00
b)	Grundstücke mit sozialen Einrichtungen	0,00	0,00
c)	Grundstücke mit Schulen	0,00	0,00
d)	Grundstücke mit Kulturanlagen	0,00	0,00
e)	Grundstücke mit bebauten Sport- und Freizeitanlagen	0,00	0,00
f)	Grundstücke mit bebauten Gartenanlagen	0,00	0,00
g)	Grundstücke mit sonstigen Dienst- und Betriebsgebäuden	574.588,42	564.976,75
	037249 Weitere Bauten sonstiger Gebäude	574.588,42	564.976,75
h)	Grundstücksgleiche Rechte an bebauten Grundstücken	0,00	0,00
3.	Infrastrukturvermögen	64.809.457,81	65.820.562,86
a)	Grund und Boden des Infrastrukturvermögens	653.651,43	653.651,43
	047100 Grund und Boden von Abwasserbeseitigungsanlagen	653.651,43	653.651,43
b)	Brücken, Tunnel und sonstige Anlagen	554.491,54	535.556,19
	042500 Sonstige ingenieurtechnische Anlagen	408.570,69	398.094,52
	042600 Anl. zur Abwicklung, Sicherung und Unterh. von Brücken, Tunneln und ingenieurtechn. Anlagen	145.920,85	137.461,67
c)	Gleis- und Sicherheitsanlagen u. Ä.	0,00	0,00

Schlussbilanz 2024

Einschließlich Periode 13

AKTIVA		Vorjahr -Euro-	Haushaltsjahr -Euro-
A.	Anlagevermögen		
II.	Sachanlagen		
3.	Infrastrukturvermögen		
d)	Energieversorgungsanlagen	427.431,26	415.986,22
	044210 Betriebseinrichtungen der Energieerzeugung	17.027,66	16.105,79
	044320 Leitungsnetz und Grundstücksanschlüsse (Energieversorgung)	410.403,60	399.880,43
e)	Wasserversorgungsanlagen	0,00	0,00
f)	Abfallentsorgungsanlagen	0,00	0,00
g)	Abwasserbeseitigungsanlagen	63.173.883,58	64.215.369,02
	047200 Abwasserbehandlungsanlagen	6.854.577,82	8.927.589,09
	047300 Kanalisation	46.254.616,74	45.409.242,78
	047390 Messeinrichtungen (Abwasserbeseitigung)	2.432,88	2.834,22
	047450 Regenbauwerke	9.713.449,65	9.548.189,81
	047460 Pumpwerke	348.806,49	327.513,12
h)	Straßen, Wege, Plätze, Verkehrslenkungsanlagen	0,00	0,00
i)	Sonstiges Infrastrukturvermögen	0,00	0,00
4.	Bauten auf fremden Grund und Boden	0,00	0,00
5.	Kunstgegenstände und Kulturdenkmäler	0,00	0,00
a)	Kunstgegenstände	0,00	0,00
b)	Kulturdenkmäler (Bau- und Bodendenkmäler)	0,00	0,00
6.	Maschinen und technische Anlagen, Fahrzeuge	120.563,25	345.313,50
	071100 Maschinen für Energieversorgung	884,34	873,78
	071200 Maschinen der Betriebstechnik	4.263,35	243.002,84
	071600 Maschinen für Abwasser- und Abfallbeseitigung	1,00	1,00
	072100 Überwachungs- und Kontrollanlagen sowie Alarmanlagen	1.433,89	1.127,71
	073110 PKW, Kombi	42.311,01	35.019,06
	073120 LKW	3,00	3,00
	073300 Sonderfahrzeuge (z.B. Bagger, Grader, Straßenreinigung)	63.200,98	55.217,82
	073430 Mäheinrichtungen	273,25	4.620,42
	073500 Anhänger	8.192,43	5.447,87

Schlussbilanz 2024

Einschließlich Periode 13

AKTIVA		Vorjahr -Euro-	Haushaltsjahr -Euro-
A.	Anlagevermögen		
II.	Sachanlagen		
7.	Betriebs- und Geschäftsausstattung	11.571,01	8.810,26
	082110 Werkstätteneinrichtung	6.225,32	3.500,71
	082140 Werkzeuge	11,00	11,00
	082190 Sonstige Betriebsausstattung	3,00	3,00
	082210 Büromöbel	355,50	201,28
	082221 EDV-Ausstattung (EDV-Server, PC-Anlagen einschl. Peripheriegeräte, Notebooks u. dgl.)	248,05	7,00
	082900 Sonstige Betriebs- und Geschäftsausstattung	4.728,14	5.087,27
8.	Geleistete Anzahlungen und Anlagen im Bau	6.107.335,92	5.758.444,99
	096110 Anlagen im Bau (Tiefbau)	4.181.717,51	5.758.444,99
	096120 Anlagen im Bau (sonstige Baumaßnahmen)	1.925.618,41	0,00
III.	Finanzanlagen	0,00	0,00
1.	Sondervermögen	0,00	0,00
2.	Anteile an verbundenen Unternehmen	0,00	0,00
3.	Beteiligungen	0,00	0,00
4.	Ausleihungen	0,00	0,00
a)	Ausleihungen an Sondervermögen	0,00	0,00
b)	Ausleihungen an verbundene Unternehmen	0,00	0,00
c)	Ausleihungen an Beteiligungen	0,00	0,00
d)	Sonstige Ausleihungen	0,00	0,00
5.	Wertpapiere des Anlagevermögens	0,00	0,00
B.	Umlaufvermögen	5.436.690,89	5.649.551,88
I.	Vorräte	0,00	0,00
a)	Roh-, Hilfs-, Betriebsstoffe, Waren	0,00	0,00
b)	Unfertige Erzeugnisse und Leistungen / fertige Erzeugnisse und Leistungen	0,00	0,00
c)	Grundstücke als Vorräte (unbebaute und bebaute)	0,00	0,00
d)	Sonstige Vorräte	0,00	0,00
e)	Geleistete Anzahlungen auf Vorräte	0,00	0,00
II.	Forderungen und sonstige Vermögensgegenstände	276.232,69	47.914,42

Schlussbilanz 2024

Einschließlich Periode 13

AKTIVA		Vorjahr -Euro-	Haushaltsjahr -Euro-
B.	Umlaufvermögen		
II.	Forderungen und sonstige Vermögensgegenstände		
1.	Öffentlich-rechtliche Forderungen und Forderungen aus Transferleistungen	250.966,85	22.648,58
a)	Gebührenforderungen	18.788,86	3.109,01
	16120 Gebührenforderungen gegenüber Gemeinden und Gemeindeverbände (GV)	11.452,42	0,00
	16140 Gebührenforderungen gegenüber der gesetzlichen Sozialversicherung	5,00	0,00
	16181 Gebührenforderungen geg. Privat	293,00	385,63
	161812 Gebührenforderungen geg. Privat	6.670,51	2.698,21
	161998 Pauschalwertberichtigung von Gebührenforderungen	0,00	228,32-
	161999 Umgliederung von Gebührenforderungen	367,93	253,49
b)	Beitragsforderungen	28.738,30	18.254,92
	16280 Beitragsforderungen gegenüber sonstigem inländischen Bereich	28.738,30	41.790,36
	162998 Pauschalwertberichtigung von Beitragsforderungen	0,00	23.535,44-
c)	Steuerforderungen	0,00	0,00
d)	Forderungen aus Transferleistungen	203.188,69	843,15
	16420 Transferforderungen gegenüber Gemeinden und Gemeindeverbände (GV)	203.005,76	843,15
	16440 Transferforderungen gegenüber der gesetzlichen Sozialversicherung	182,93	0,00
e)	Sonstige öffentlich-rechtliche Forderungen	251,00	441,50
	16541 Forderungen gegenüber der gesetzlichen Sozialversicherungsträgern	1,50	0,00
	16589 Sonstige öffentlich-rechtliche Forderungen gegenüber Inland	249,50	817,50
	165998 Pauschalwertberichtigung von sonst. öffentl.-rechtl. Forderungen	0,00	376,00-
2.	Privatrechtliche Forderungen	0,00	0,00
a)	Forderungen gegenüber Sondervermögen	0,00	0,00
b)	Forderungen gegenüber verbundene Unternehmen	0,00	0,00
c)	Forderungen gegenüber Beteiligungen	0,00	0,00
d)	Forderungen gegenüber dem sonstigen privaten Bereich	0,00	0,00

Schlussbilanz 2024

Einschließlich Periode 13

AKTIVA	Vorjahr -Euro-	Haushaltsjahr -Euro-
B. Umlaufvermögen		
II. Forderungen und sonstige Vermögensgegenstände		
2. Privatrechliche Forderungen		
e) Forderungen gegenüber dem sonstigen öffentlichen Bereich	0,00	0,00
3. Sonstige Vermögensgegenstände	25.265,84	25.265,84
179100 sonstige Forderungen	23.366,04	23.366,04
179500 Bestand der zweckgeb. Sonderrücklage für Versorgungsaufwendungen nach Art. 13 Abs. 4 BayVersR	1.899,80	1.899,80
III. Wertpapiere des Umlaufvermögens	0,00	0,00
IV. Liquide Mittel	5.160.458,20	5.601.637,46
a) Einlagen bei Banken und Kreditinstituten	5.160.458,20	5.601.637,46
181100 Girokonto 1 (Zahlweg 500)	160.458,20	390.313,88
181101 Girokonto 1 (Zahlweg 500) Transitkonto	0,00	11.323,58
182106 Termingeldguthaben 4 (Zahlweg 603)	5.000.000,00	5.200.000,00
b) Bargeld / Kassenbestand	0,00	0,00
C. Aktive Rechnungsabgrenzung	0,00	0,00
D. Nicht durch Eigenkapital gedeckter Fehlbetrag	0,00	0,00
E. Treuhandvermögen (nichtrechtsfähige Stiftungen)	0,00	0,00
F. Vergabe Treuhandvermögen (Sanierungstreuhandvermögen)	0,00	0,00
Bilanzsumme AKTIVA	77.072.624,64	78.160.077,58

Schlussbilanz 2024

Einschließlich Periode 13

PASSIVA		Vorjahr -Euro-	Haushaltsjahr -Euro-
A.	Eigenkapital	23.658.216,42	24.501.852,26
I.	Allgemeine Rücklagen (Nettoposition)	18.024.465,33	18.024.465,33
	201110 Allgemeine Rücklage (Nettoposition)	18.024.465,33	18.024.465,33
II.	Rücklagen aus nicht ertragswirksam aufzulösenden Zuwendungen	0,00	0,00
III.	Ergebnisrücklagen	5.175.276,95	5.403.958,29
	203100 Ergebnisrücklage	5.175.276,95	5.403.958,29
IV.	Ergebnisvortrag	161.909,47-	229.792,80
	204110 Ergebnisvortrag aus dem vorvorletzten Jahresabschluss	228.681,34	585.827,62-
	204120 Ergebnisvortrag aus dem vorletzten Jahresabschluss	585.827,62-	195.236,81
	204130 Ergebnisvortrag aus dem letzten Jahresabschluss	195.236,81	620.383,61
V.	Jahresüberschuss / Jahresfehlbetrag	620.383,61	843.635,84
	208100 Jahresüberschuss / Jahresfehlbetrag	620.383,61	843.635,84
B.	Sonderposten	31.812.331,99	31.375.162,03
I.	Sonderposten aus Zuwendungen	23.589.399,73	23.647.857,33
a)	Nicht aufzulösende Sonderposten aus Zuwendungen	0,00	0,00
b)	Aufzulösende Sonderposten aus Zuwendungen	23.589.399,73	23.647.857,33
	231210 Sonderposten aus Zuwendungen (auflösbar) vom Land	347.944,89	329.081,56
	231211 Sonderposten aus Zuwendungen (auflösbar) vom Land - SW	2.069.577,00	2.013.837,97
	231222 Sonderposten aus Zuwendungen (auflösbar) von der Stadt Herzogenaurach - StrEntw	16.731.866,00	17.106.335,15
	231223 Sonderposten aus Zuwendungen (auflösbar) von Gasteinleitern - SW	1.808.376,42	1.635.477,59
	231270 Sonderposten aus Zuwendungen (auflösbar) von privaten Unternehmen - OFW	1.077.384,07	1.051.919,72
	231271 Sonderposten aus Zuwendungen (auflösbar) von privaten Unternehmen - SW	649.312,85	635.715,63
	231280 Sonderposten aus Zuwendungen (auflösbar) von übrigen Bereichen - OFW	437.835,67	423.578,42
	231281 Sonderposten aus Zuwendungen (auflösbar) von übrigen Bereichen - SW	467.102,83	451.911,29
II.	Sonderposten aus Beiträgen und ähnlichen Entgelten	7.741.580,26	7.486.628,70

Schlussbilanz 2024

Einschließlich Periode 13

PASSIVA		Vorjahr -Euro-	Haushaltsjahr -Euro-
B.	Sonderposten		
II.	Sonderposten aus Beiträgen und ähnlichen Entgelten		
a)	Nicht aufzulösende Sonderposten aus Beiträgen	0,00	0,00
b)	Aufzulösende Sonderposten aus Beiträgen	7.741.580,26	7.486.628,70
	232220 Sonderposten aus Beiträgen u. ähnl. Entgelten (auflösbar) von Gemeinden und Gemeindeverbände	90.943,77	88.760,68
	232221 Sonderposten aus Beiträgen u. ähnl. Entgelten (auflösbar) von Gemeinden und Gemeindeverbände	154.938,09	151.333,84
	232270 Sonderposten aus Beiträgen u. ähnl. Entgelten (auflösbar) von privaten Unternehmen - OFW	348.113,94	339.534,92
	232271 Sonderposten aus Beiträgen u. ähnl. Entgelten (auflösbar) von privaten Unternehmen - SW	1.004.653,39	980.645,02
	232280 Sonderposten aus Beiträgen u. ähnl. Entgelten (auflösbar) von übrigen Bereichen - OFW	1.264.621,91	1.195.818,07
	232281 Sonderposten aus Beiträgen u. ähnl. Entgelten (auflösbar) von übrigen Bereichen - SW	4.878.309,16	4.730.536,17
III.	Sonstige Sonderposten	0,00	0,00
IV.	Gebührenaussgleich	481.352,00	240.676,00
	233100 Sonderposten für den Gebührenaussgleich (nach Art.8 KAG) OFW	4.938,00	2.469,00
	233110 Sonderposten für den Gebührenaussgleich (nach Art.8 KAG) SW	476.414,00	238.207,00
V.	Sonderposten für Abschreibungsmehrerlöse	0,00	0,00
C.	Rückstellungen	175.684,78	157.216,22
I.	Rückstellungen für Pensionen und ähnliche Verpflichtungen	106.418,40	116.218,46
1.	Rückstellungen für Pensionen und Beihilfen	106.418,40	116.218,46
	251110 Pensionsrückstellungen für aktiv Beschäftigte	97.442,04	106.709,52
	251210 Beihilferückstellungen für aktiv Beschäftigte	8.976,36	9.508,94
2.	Rückstellungen für Altersteilzeit u. Ä.	0,00	0,00
II.	Umweltrückstellungen	0,00	0,00
a)	Rückstellungen für Rekultivierung und Nachsorgeverpflichtung	0,00	0,00
b)	Rückstellungen für Altlastensanierung	0,00	0,00
III.	Instandhaltungsrückstellungen	0,00	0,00

Schlussbilanz 2024

Einschließlich Periode 13

PASSIVA		Vorjahr -Euro-	Haushaltsjahr -Euro-
C.	Rückstellungen		
IV.	Rückstellungen im Rahmen des Finanzausgleichs und von Steuerschuldverhältnissen	0,00	0,00
a)	Finanzausgleichsrückstellungen	0,00	0,00
b)	Steuerrückstellungen	0,00	0,00
V.	Rückstellungen für drohende Verpflichtungen aus Bürgschaften, Gewährverträgen und verwandten Rechtsgeschäften sowie anhängigen Gerichts- und Widerspruchsverfahren	0,00	0,00
a)	Rückstellungen für Bürgschaften	0,00	0,00
b)	Rückstellungen für Gewährverträge u. Ä.	0,00	0,00
c)	Rückstellungen für Gerichts- und Widerspruchsverfahren	0,00	0,00
VI.	Sonstige Rückstellungen	69.266,38	40.997,76
a)	Rückstellungen für nicht in Anspruch genommenen Urlaub und Überstunden	69.266,38	40.997,76
	287110 Urlaubsrückstellungen	51.610,91	30.451,42
	287120 Überstundenrückstellungen	17.655,47	10.546,34
b)	Rückstellungen für ausstehende Rechnungen	0,00	0,00
c)	Weitere Rückstellungen für ungewisse Verbindlichkeiten	0,00	0,00
d)	Rückstellungen für drohende Verluste aus schwebenden Geschäften	0,00	0,00
e)	Rückstellungen für latente Steuern	0,00	0,00
D.	Verbindlichkeiten	21.426.391,45	22.125.847,07
I.	Anleihen	0,00	0,00
II.	Verbindlichkeiten aus Krediten für Investitionen	21.300.000,00	22.100.000,00
a)	Verbindlichkeiten aus Krediten für Investitionen vom Bund	0,00	0,00
b)	Verbindlichkeiten aus Krediten für Investitionen vom Land	0,00	0,00
c)	Verbindlichkeiten aus Krediten für Investitionen von Gemeinden und Gemeindeverbänden	21.300.000,00	22.100.000,00
	3212350 Investitionskredite von Gemeinden (über 5 Jahre, ordentliche Tilgung) - Kreditaufnahme	21.300.000,00	22.100.000,00
d)	Verbindlichkeiten aus Krediten für Investitionen von Zweckverbänden u. dgl.	0,00	0,00
e)	Verbindlichkeiten aus Krediten für Investitionen von der gesetzlichen Sozialversicherung	0,00	0,00

Schlussbilanz 2024

Einschließlich Periode 13

PASSIVA		Vorjahr -Euro-	Haushaltsjahr -Euro-
D.	Verbindlichkeiten		
II.	Verbindlichkeiten aus Krediten für Investitionen		
f)	Verbindlichkeiten aus Krediten für Investitionen von Sondervermögen	0,00	0,00
g)	Verbindlichkeiten aus Krediten für Investitionen von verbundenen Unternehmen	0,00	0,00
h)	Verbindlichkeiten aus Krediten für Investitionen von Beteiligungen	0,00	0,00
i)	Verbindlichkeiten aus Krediten für Investitionen von sonstigen öffentlichen Sonderrechnungen	0,00	0,00
j)	Verbindlichkeiten aus Krediten für Investitionen vom Kreditmarkt und sonstigen in- und ausländischen Bereichen	0,00	0,00
III.	Verbindlichkeiten aus Krediten zur Liquiditätssicherung	0,00	0,00
a)	Verbindlichkeiten aus Krediten zur Liquiditätssicherung vom Bund	0,00	0,00
b)	Verbindlichkeiten aus Krediten zur Liquiditätssicherung vom Land	0,00	0,00
c)	Verbindlichkeiten aus Krediten zur Liquiditätssicherung von Gemeinden und Gemeindeverbänden	0,00	0,00
d)	Verbindlichkeiten aus Krediten zur Liquiditätssicherung von Zweckverbänden u. dgl.	0,00	0,00
e)	Verbindlichkeiten aus Krediten zur Liquiditätssicherung von der gesetzlichen Sozialversicherung	0,00	0,00
f)	Verbindlichkeiten aus Krediten zur Liquiditätssicherung von Sondervermögen	0,00	0,00
g)	Verbindlichkeiten aus Krediten zur Liquiditätssicherung von verbundenen Unternehmen	0,00	0,00
h)	Verbindlichkeiten aus Krediten zur Liquiditätssicherung von Beteiligungen	0,00	0,00
i)	Verbindlichkeiten aus Krediten für Investitionen von sonstigen öffentlichen Sonderrechnungen	0,00	0,00
j)	Verbindlichkeiten aus Krediten zur Liquiditätssicherung vom Kreditmarkt und sonstigen in- und ausländischen Bereichen	0,00	0,00
IV.	Verbindlichkeiten, die Kreditaufnahmen wirtschaftlich gleichkommen	0,00	0,00
a)	Hypotheken-, Grund- und Rentenschulden	0,00	0,00
b)	Restkaufgelder im Zusammenhang mit Grundstücksgeschäften	0,00	0,00

Schlussbilanz 2024

Einschließlich Periode 13

PASSIVA		Vorjahr -Euro-	Haushaltsjahr -Euro-
D.	Verbindlichkeiten		
IV.	Verbindlichkeiten, die Kreditaufnahmen wirtschaftlich gleichkommen		
c)	Leasinggeschäfte u. Ä.	0,00	0,00
d)	ÖPP-/PPP-Projekte	0,00	0,00
e)	Leibrentenverträge	0,00	0,00
f)	Verträge über die Durchführung städtebaulicher Maßnahmen	0,00	0,00
g)	Verpflichtung zur Gewährung von Schuldendiensthilfen an Dritte	0,00	0,00
h)	Sonstige einer Kreditaufnahme wirtschaftlich gleichkommende Vorgänge	0,00	0,00
V.	Verbindlichkeiten aus Lieferungen und Leistungen	32.294,11	16.652,10
a)	Verbindlichkeiten aus LuL von Sondervermögen	0,00	0,00
b)	Verbindlichkeiten aus LuL von verbundenen Unternehmen	0,00	0,00
c)	Verbindlichkeiten aus LuL von Beteiligungen	0,00	0,00
d)	Verbindlichkeiten aus LuL vom sonstigen öffentlichen Bereich	0,00	512,53
	35111 Verbindlichkeiten aus LuL gegenüber Land	0,00	512,53
e)	Verbindlichkeiten aus LuL vom sonstigen privaten Bereich	32.294,11	16.139,57
	35118 Verbindlichkeiten aus LuL gegenüber sonstigem inländischen Bereich	22.951,71	0,00
	351210 Sicherheitseinbehalte aus LuL gegenüber privaten Bereich	9.342,40	16.139,57
VI.	Verbindlichkeiten aus Transferleistungen	0,00	0,00
a)	Verbindlichkeiten aus Transferleistungen an öffentlichen Bereich	0,00	0,00
b)	Verbindlichkeiten aus Transferleistungen an privaten Bereich	0,00	0,00
VII.	Sonstige Verbindlichkeiten	94.097,34	9.194,97
a)	Verbindlichkeiten aus ausstehender zweckgerechter Verwendung von Zuwendungen sowie von Beiträgen und ähnlichen Entgelten	0,00	0,00
b)	Sonstige Verbindlichkeiten gegenüber öffentlichem und privatem Bereich	94.097,34	9.194,97
	379111 Verbindlichkeiten nach Umgliederung von Gebührenforderungen	367,93	253,49
	379900 Sonstige Verbindlichkeiten aus Rechnungsabgrenzung (Vorjahr)	93.729,41	8.941,48

Schlussbilanz 2024

Einschließlich Periode 13

PASSIVA		Vorjahr -Euro-	Haushaltsjahr -Euro-
E.	Passive Rechnungsabgrenzung	0,00	0,00
F.	Treuhandkapital (nichtrechtsfähige Stiftungen)	0,00	0,00
G.	Vergabe Treuhandkapital (Sanierungstreuhandvermögen)	0,00	0,00
Bilanzsumme PASSIVA		77.072.624,64	78.160.077,58

Unterschrift

Ort Herzogenaurach, Datum